

Label Kinderunihockey

Benutzerhandbuch



Rubrik-Auswahl

Alle Alle Kriterien

A - REKRUTIERUNG VON NEUEN VEREINSMITGLIEDERN		180
01	Unihockeyschule	0
02	F-Junioren	40
03	E-Junioren	40
04	D-Junioren	40
05	Schulsport	10
06	Probelektion	10
07	Ferienpass	10
08	Schülerturnier	20
09	Werbeunterlagen	0
10	Training mit Ausländerorganisation	0
11	Messe	10
12	Anzahl neue Lizenzen Junioren	0
13	Anzahl neue Lizenzen Juniorinnen	0

Einleitung

Für die Umsetzung des Labels Kinderunihockey wurde eine Webapplikation erstellt. Dieses Dokument dient als kurze Einführung für diese Webapplikation.

1. Ausfüllen der Selbstdeklaration

Die Ausfüllung der Selbstdeklaration für eine Label-Registrierung geschieht durch Aufruf der Adresse <http://labeltool.swissunihockey.ch>

Auf der Anmeldeseite erhalten Sie allgemeine Infos zu den verschiedenen Labels von swiss unihockey und können sich mit Ihren Benutzerdaten anmelden um eine der vorhandenen Label-Registrierungen auszuwählen.

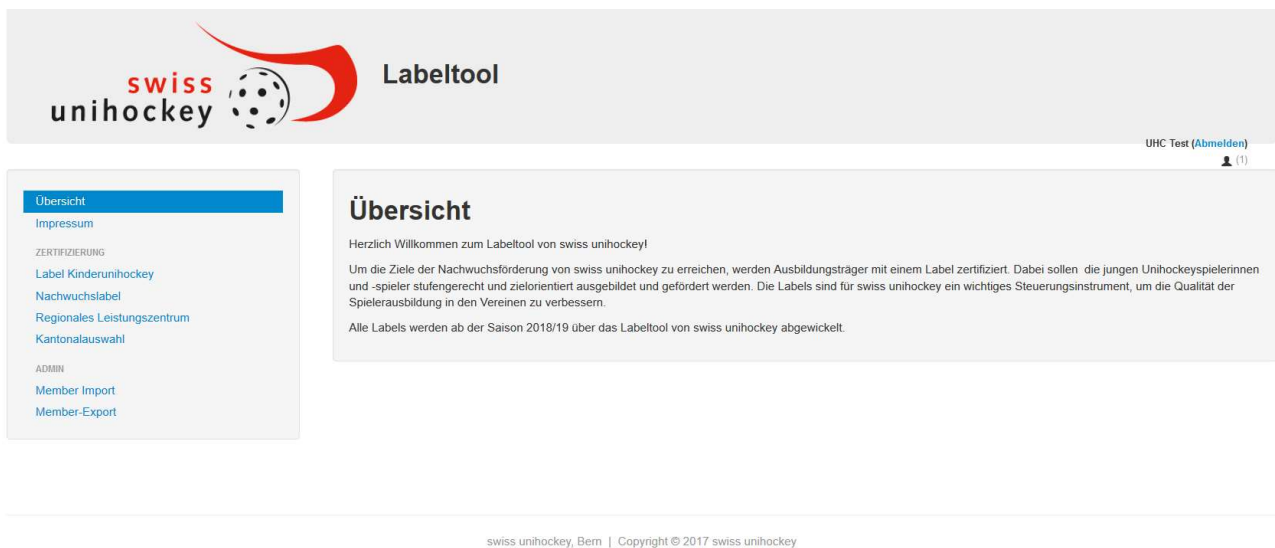


Abbildung 1: Übersicht

Auf der Login-Seite können sie sich mit ihrem Vereinslogin und dem entsprechenden Passwort anmelden.

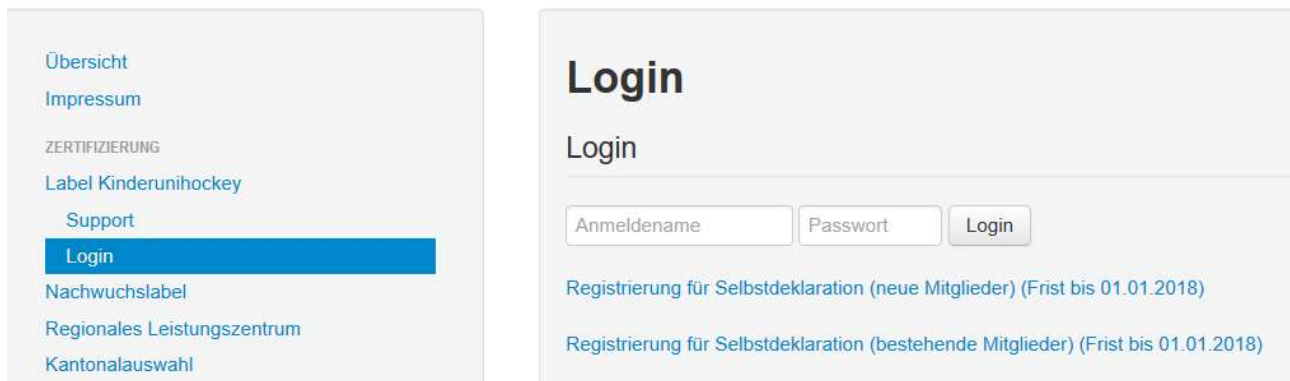
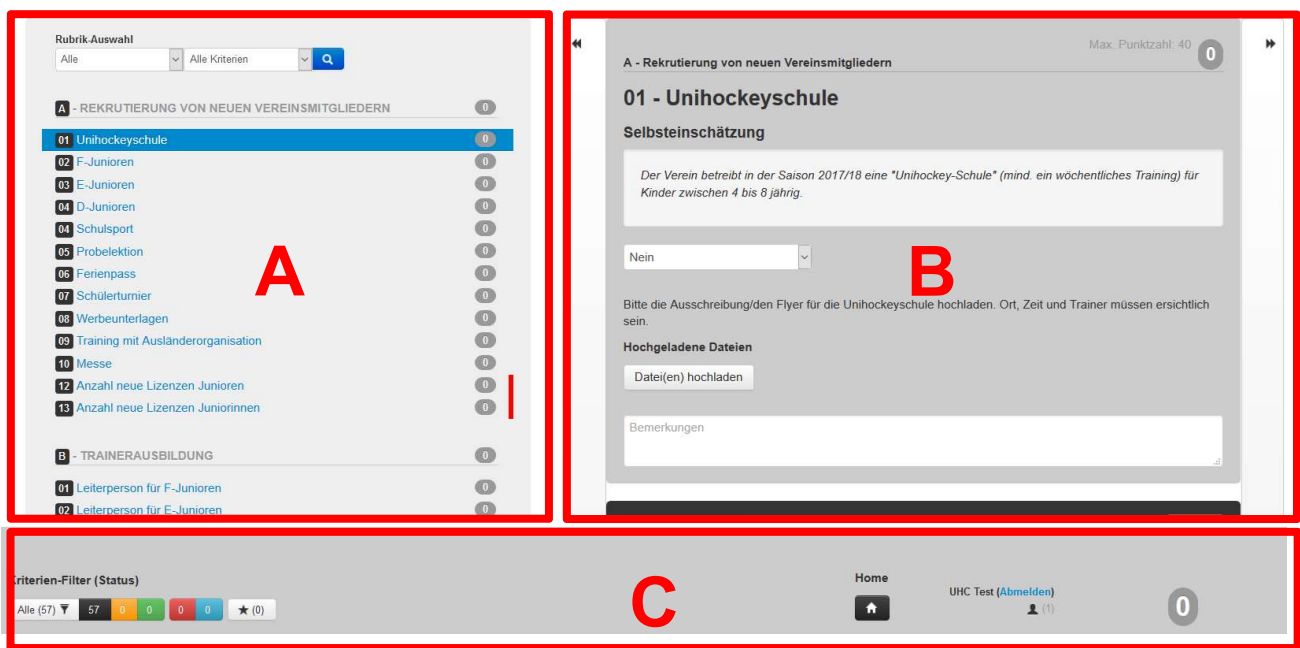


Abbildung 2: Login-Seite

2. Der Kriterienkatalog

Beim Klicken auf «Katalog» erscheint der Kriterienkatalog. Füllen Sie alle Kriterien wahrheitsgetreu aus. Teilweise benötigen sie Unterlagen, die sie hochladen müssen.

Label Kinderunihockey 2017/18

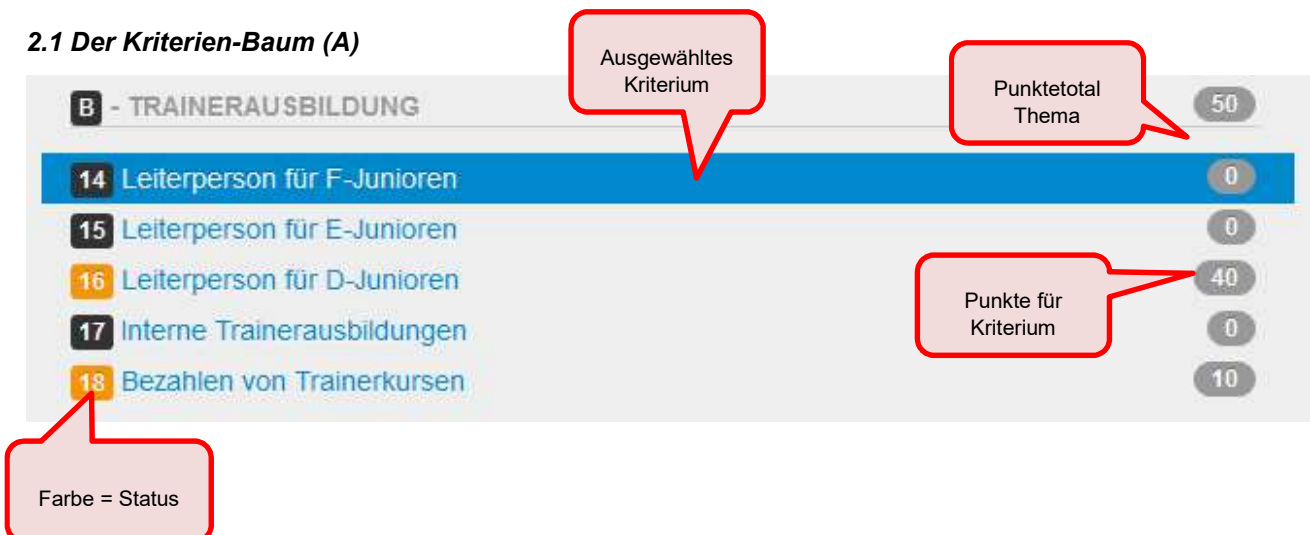


The screenshot shows the 'Label Kinderunihockey 2017/18' interface. It is divided into three main sections:

- Area A:** A tree view of criteria under the heading 'A - REKRUTIERUNG VON NEUEN VEREINSMITGLIEDERN'. The first criterion, '01 Unihockeyschule', is selected and highlighted in blue.
- Area B:** A detailed view of the selected criterion '01 - Unihockeyschule'. It includes a 'Selbsteinschätzung' (Self-assessment) section with a dropdown menu set to 'Nein', a text box for a description, and a 'Hochgeladene Dateien' (Uploaded files) section with a 'Datei(en) hochladen' button.
- Area C:** A toolbar at the bottom containing a 'Kriterien-Filter (Status)' dropdown, a 'Home' button, a user profile icon, and a 'UHC Test (Abmelden)' button.

- Bereich A: Kriterien Baum (siehe Kapitel 2.1)
- Bereich B: Kriterium-Daten (siehe Kapitel 2.2)
- Bereich C: Toolbar mit Kriterien-Filter und Punktetotal (siehe Kapitel 2.3)

2.1 Der Kriterien-Baum (A)



The detailed view of the criteria tree shows the following items:

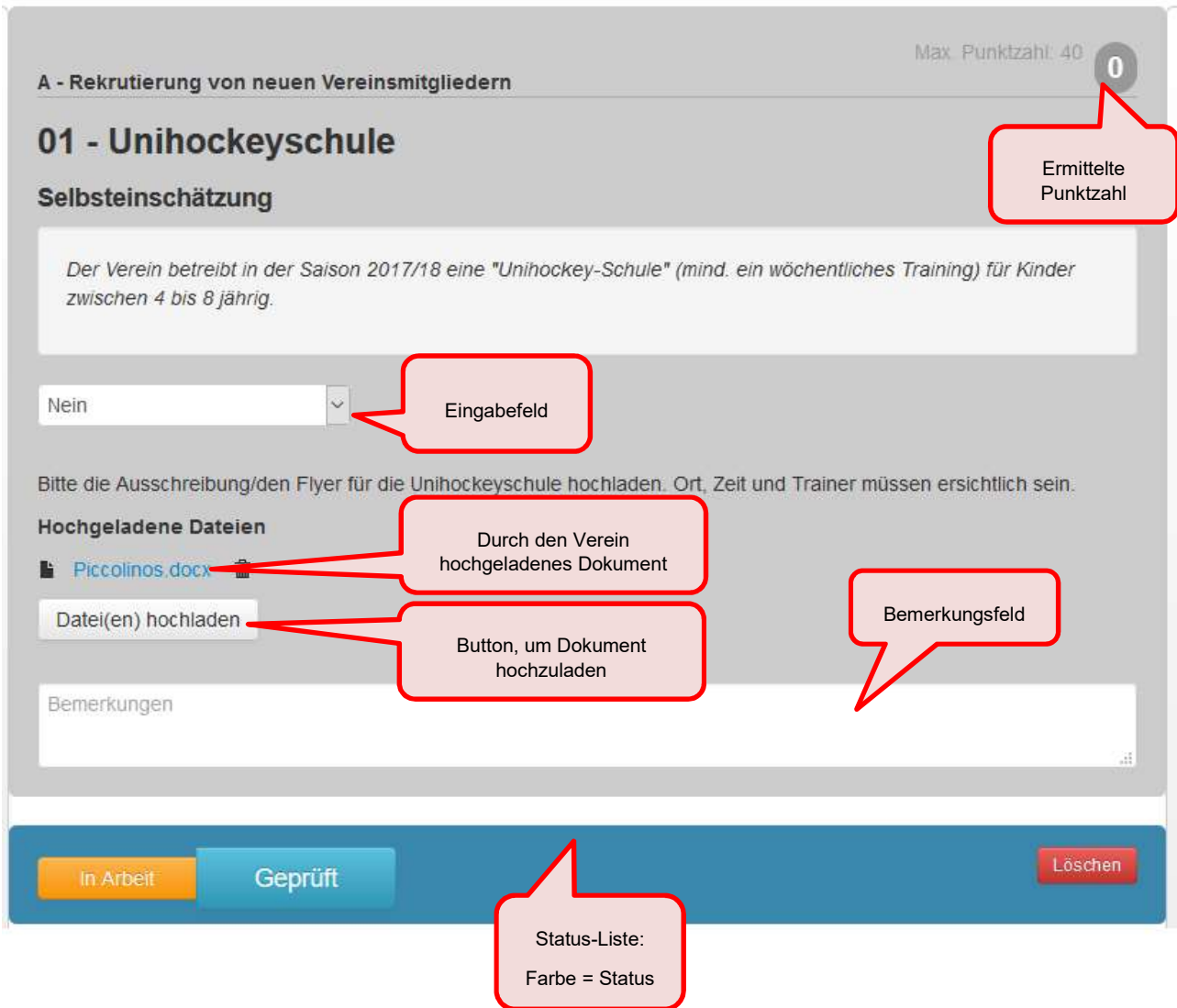
- B - TRAINERAUSBILDUNG** (Total points: 50)
- 14 Leiterperson für F-Junioren** (Selected, highlighted in blue, points: 0)
- 15 Leiterperson für E-Junioren** (points: 0)
- 16 Leiterperson für D-Junioren** (points: 40)
- 17 Interne Trainerausbildungen** (points: 0)
- 18 Bezahlen von Trainerkursen** (points: 10)

Callouts provide additional information:

- Ausgewähltes Kriterium:** Points to the blue highlight on criterion 14.
- Punktetotal Thema:** Points to the '50' total points for the 'B - TRAINERAUSBILDUNG' category.
- Punkte für Kriterium:** Points to the '40' points for criterion 16.
- Farbe = Status:** Points to the yellow background of criterion 18.

2.2 Die Kriterien-Daten (B)

Für jedes Kriterium geht rechts ein Eingabefeld auf. Jeder Verein kann so jedes Kriterium bearbeiten.



Max. Punktzahl: 40 **0**

A - Rekrutierung von neuen Vereinsmitgliedern

01 - Unihockeyschule


Selbsteinschätzung

Der Verein betreibt in der Saison 2017/18 eine "Unihockey-Schule" (mind. ein wöchentliches Training) für Kinder zwischen 4 bis 8 jährig.

Nein **Eingabefeld**

Bitte die Ausschreibung/den Flyer für die Unihockeyschule hochladen. Ort, Zeit und Trainer müssen ersichtlich sein.

Hochgeladene Dateien

 Piccolinos.docx **Durch den Verein hochgeladenes Dokument**

Button, um Dokument hochzuladen

Bemerkungsfeld

Bemerkungen

Status-Liste:
Farbe = Status

In Arbeit **Geprüft** **Löschen**

Ein Kriterium kann drei Stati haben.

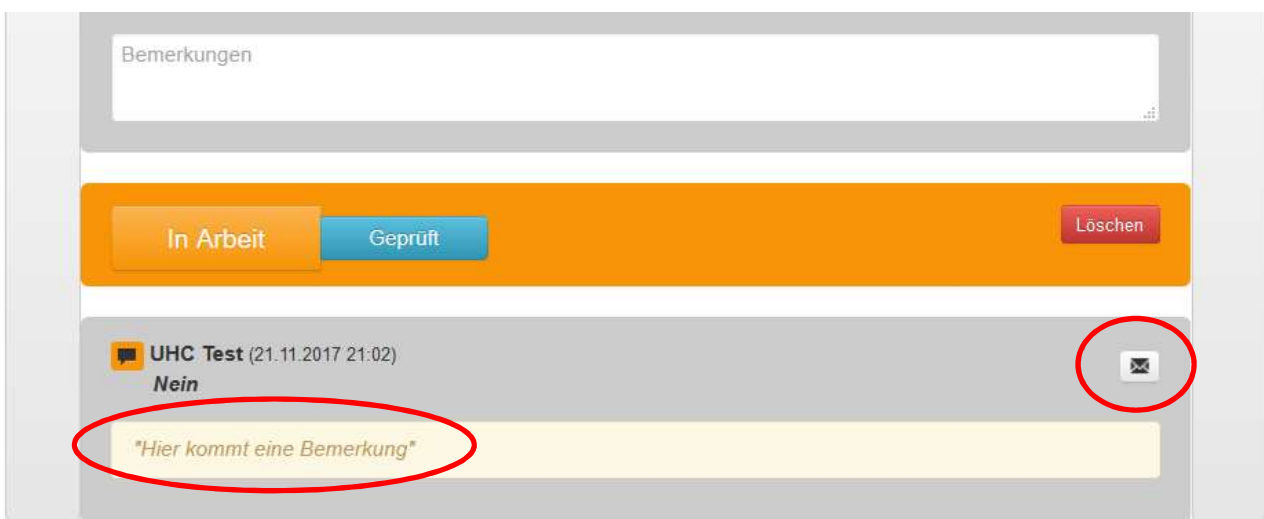
01	Unihockeyschule	0
02	F-Junioren	0
03	E-Junioren	0

- Schwarz: Das Kriterium ist zu erledigen -> Bisher noch keine Daten erfasst.
- Orange: Das Kriterium ist in Arbeit -> Daten sind erfasst aber noch nicht abgeschlossen.
- Blau: Das Kriterium ist geprüft -> Daten erfasst und geprüft. Das Kriterium ist abgeschlossen.

Die Stati helfen dem Verein bei der Übersicht welche Kriterien erfasst und geprüft wurden.

Pro Kriterium kann eine Bemerkung ausgefüllt werden. Die Bemerkung erscheint nach der Eingabe im Verlaufsfeld unten. Mit einem Klick auf das Icon «Email» kann die Bemerkung an swiss unihockey gesendet werden. Das Feld soll folgendermassen genutzt werden: Sie können das Bemerkungsfeld für die Vereinsinterne Kommunikation nutzen (z.B.: «xy, bitte ausfüllen»). Wenn sie eine Frage an swiss unihockey haben, nutzen sie die Email-Funktion.

Achtung: Die Bemerkung wird nur gespeichert, wenn der Status auf «in Arbeit» oder auf «geprüft» gesetzt wird.



Zwei Kriterien werden durch swiss unihockey vorgenommen:

- Anzahl Lizenzierte Juniorinnen
- Anzahl Lizenzierte Junioren

Swiss unihockey kontrolliert die Eingaben stichprobemässig. Auch Vereinsbesuche sind möglich.

2.3 Tool-Bar (C)

Über die Tool-Bar erhält der Verein eine Übersicht, welche Kriterien erfüllt wurden und wie viele Punkte erreicht wurden.

