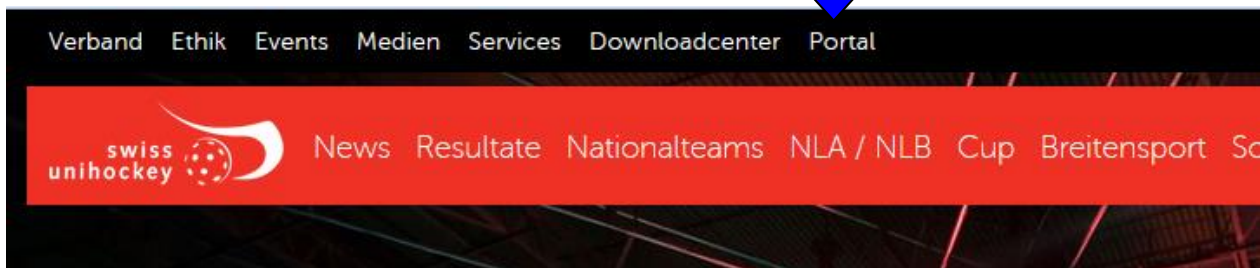


Kurzanleitung Online Turnierbewerbung

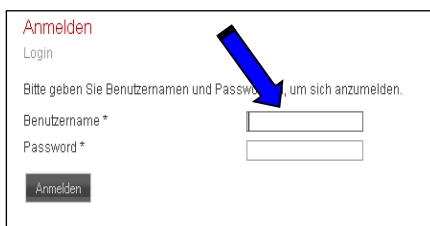
Phase 1

1. Einstieg

Der Einstieg zur Teamanmeldung befindet sich unter www.swissunihockey.ch (Portal) oder <https://portal.swissunihockey.ch/>



Sind Sie im Anmeldeportal, so geben Sie Ihre Login-Daten (9-stellige Vereinsnummer und Passwort) ein.



Anmelden
Login

Bitte geben Sie Benutzernamen und Passwort ein, um sich anzumelden.

Benutzername *

Password *

Bitte behandeln Sie Ihr Vereinspasswort absolut vertraulich, damit sich keine unbefugten Personen Zugriff auf die Daten Ihres Vereins verschaffen können!

Um zur Turnierbewerbung zu gelangen, wählen Sie anschliessend auf der Seite „Vereinsportal...“ den Link ‚Turnierbewerbung Meisterschaft‘:

Agenda/Termine	
Folgende Aktivitäten bedürfen in nächster Zeit Ihrer Aufmerksamkeit:	
Termin	Service
25.06.2010 23:59	Turnierreservation Meisterschaft
30.06.2010 00:00	Heimspiele erfassen (Einzelspiele)
30.06.2010 23:59	Spieler-Lizenzkontrolle 1
31.08.2010 23:59	Spieler-Transferantrag (1. Transferperiode)
31.12.2010 23:59	Spieler-Neuqualifikation

2. Umfang der Liste Heimturniere

Auf dieser Seite finden Sie eine Übersicht über die Anzahl Teams Ihres Vereins, welche die Meisterschaft in Turnierform absolvieren.

Wichtige Hinweise:

- Die provisorischen Turnierbewerbungen können Sie bis zur unten angegebenen Sperrfrist erfassen. Anschliessend werden die Turniere durch die TK definitiv an die Vereine vergeben. Die Zuteilung erscheint am Mittwoch nach der Vergabe an dieser Stelle.

3. Neue Runde erfassen

Um eine Runde für ein Team zu bewerben, klicken Sie hinter der entsprechenden Kategorie auf folgenden „Button“:



4. Verfügbare Runde überprüfen

Nun erscheinen alle Runden dieser Kategorie. Wählen Sie den gewünschten Turniertag per Knopfdruck an und klicken Sie auf ‚weiter‘.

Neu sehen Sie unter "Vorhandene Reserv." wie viele Vereine sich bereits für dieses Datum angemeldet haben.

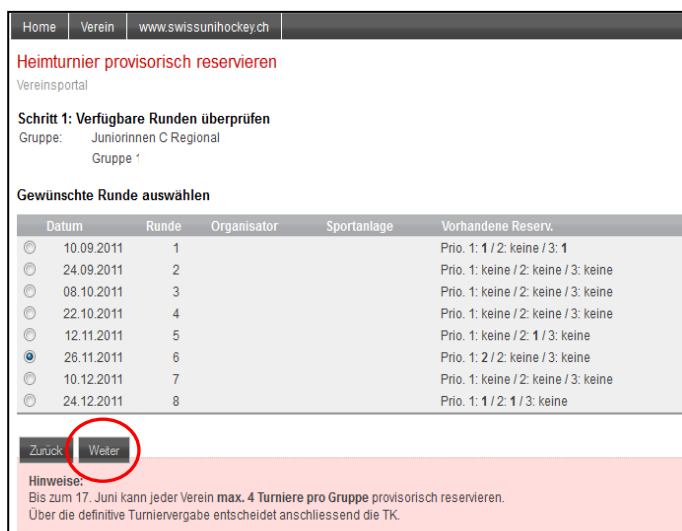
Beispiel:

10.09.2011

Prio 1: "1 Verein"

Prio 2: "keine Vereine"

Prio 3: "1 Verein"



Datum	Runde	Organisator	Sportanlage	Vorhandene Reserv.
<input type="radio"/> 10.09.2011	1			Prio. 1: 1 / 2: keine / 3: 1
<input type="radio"/> 24.09.2011	2			Prio. 1: keine / 2: keine / 3: keine
<input type="radio"/> 08.10.2011	3			Prio. 1: keine / 2: keine / 3: keine
<input type="radio"/> 22.10.2011	4			Prio. 1: keine / 2: keine / 3: keine
<input type="radio"/> 12.11.2011	5			Prio. 1: keine / 2: 1 / 3: keine
<input checked="" type="radio"/> 26.11.2011	6			Prio. 1: 2 / 2: keine / 3: keine
<input type="radio"/> 10.12.2011	7			Prio. 1: keine / 2: keine / 3: keine
<input type="radio"/> 24.12.2011	8			Prio. 1: 1 / 2: 1 / 3: keine

5. Austragungsort auswählen

Geben Sie nun den korrekten Hallennamen, die PLZ **oder** den Ortsnamen ein und klicken auf ‚Weiter‘.

Wichtige Hinweise:

- Wollen Sie Ihre Runde verschieben (Herren/Damen Aktive in Turnierform, JuniorInnen A), so klicken Sie nach der Eingabe der Halle auf weiter.
- **Es können nur Sporthallen ausgewählt werden, die bereits in der Datenbank von swiss uni hockey erfasst wurden und für die entsprechende Liga zugelassen sind.**



Suchkriterien für Austragungsort (mind. 1 Feld ausfüllen)

Hallenname

PLZ

Ortname

Falls Sie die gewünschte Halle nicht finden können, melden Sie bitte die Halle (inklusive vollständiger Adresse und Telefonnummer) zuerst mittels des Formulars ‚Hallenübersicht‘ bei swiss uni hockey, bevor Sie weiterfahren. Das Formular finden Sie unter:

<http://www.swissunihockey.ch/de/administration/download-center/> unter ‚Spielbetrieb‘.

6. Provisorische Reservierung ergänzen und bestätigen

Ihre provisorische Reservation wird Ihnen hiermit aufgezeigt. In den aktiven Ligen (Damen und Herren KF) sowie JuniorInnen A können Sie das Turnierdatum um eine Woche vor- oder zurückverschieben.

Geben Sie die Priorität dieser Runde an. Klicken Sie auf ‚Doppeltturnier‘, wenn Sie dieses Turnier am gleichen Tag zusammen mit einer anderen Runde in einer Dreifachhalle organisieren wollen. Klicken Sie auf ‚Doppelrunde‘, wenn Sie zwei Turniere am gleichen Wochenende (Sa. und So.) in der gleichen Halle organisieren möchten.

Wichtig: Die Haken bei Doppeltturnier und Doppelrunde können jeweils erst bei der 2. Reservation gesetzt werden und gelten dann für beide Turniere, wenn die gleiche Halle angegeben wurde.

Ergänzen Sie unter Bemerkungen die Anspielzeiten (nur bei den Ligen in Einzelspiel-Turnierform-Modus). Geben Sie keine Anspielzeit an, so beginnt das Turnier um 10.00 Uhr.

Geben Sie Ihre E-Mail Adresse an und klicken auf ‚Turnier bewerben‘.




7. Provisorische Reservierung ergänzen oder annullieren

Auf dieser Übersicht wird Ihnen die eben getätigte provisorische Reservation bestätigt. Sie können für diese oder eine andere Kategorie noch weitere Daten eingeben (max. 4 pro Kategorie). Wiederholen Sie den eben gemachten Vorgang ab Punkt 3 dieser Anleitung.

Wollen Sie eine Eingabe rückgängig machen, so drücken Sie auf den Button ‚annullieren‘

Haben Sie fürs Erste Ihre provisorischen Reservationen gemacht, so klicken Sie auf den Button für das Ausloggen und verlassen Ihr Vereinsportal.




Datum	Kategorie/Liga	Gr.	Platz	Ort	Prio.	Bem.	
10.09.2011	Juniorinnen C Regional	1	1	Sporthalle Moos, Gümli	1		annullieren
26.11.2011	Juniorinnen C Regional	1	6	Sporthalle Moos, Gümli	2		annullieren

Kategorie/Liga	Gruppe	Zusatz	Reservieren
Herren Aktive GF 3. Liga	3		⊕
Herren Aktive KF 2. Liga	1	II	⊕
Herren Aktive KF 4. Liga	6	III	⊕

Sie können Ihre getätigten Eingaben **bis spätestens am Freitag, 9. Juni 2017, 23.59 Uhr** laufend verwalten. Drucken Sie Ihre Übersicht schlussendlich aus und bewahren Sie den Ausdruck auf. So haben Sie eine schriftliche Übersicht über Ihre Eingaben. Beachten Sie bitte, dass Sie mit dieser Turniereingabe kein zusätzliches Formular einschicken müssen.

Sämtliche Turnierbewerbungen werden gesammelt und anlässlich der Turniervergabe vom 10. Juni 2017 durch die Technische Kommission vergeben. Die 2. Phase beginnt am 12. Juni 2017. Bitte beachten Sie dazu die neu definierten Phasen 2-4 der Turniervergabe (→siehe Wegleitung Turniervergabe).

8. Übersicht provisorische Turnierbewerbung ausdrucken

Sie können die Übersicht über Ihre Reservationen mittels Druckfunktion Ihres Browser ausdrucken. Bewahren Sie zudem die per E-Mail erhaltenen Reservationsbestätigungen auf.

9. Problembhebung

Fehlermeldung: „Fehlende Parameter!“ (Verein ID, Passwort)

Bitte stellen Sie in Ihren Browser-Einstellungen sicher, dass Ihr Browser das Setzen von so genannten „Cookies“ zulässt. Andernfalls können Sie nicht auf die Teamanmeldung zugreifen.

Falls diese Fehlermeldung erscheint, obwohl Sie die Teamanmeldung bereits bearbeitet haben, ist Ihr Zugang wieder gesperrt worden. Möglicherweise haben Sie mehr als 10 Minuten keine Speicherung oder Abfrage mehr vorgenommen. Aus Sicherheitsgründen wird in diesem Fall Ihr Zugang automatisch gesperrt. Sobald Sie sich wieder neu angemeldet haben, können Sie weiterarbeiten.

Andere Probleme oder Fehlermeldungen

Bitte melden Sie alle technischen Probleme oder Fehlermeldungen schriftlich per Mail an technik@swissunihockey.ch, damit sich die IT-Abteilung darum kümmern kann. Bitte beschreiben Sie Ihr Problem so ausführlich wie möglich (evtl. „Screenshots“ beilegen). Besten Dank!

Die Geschäftsstelle hilft Ihnen gerne bei allen generellen Fragen zur Turnierbewerbung weiter.