

Anleitung zur Online Teamanmeldung

Saison 2020/21

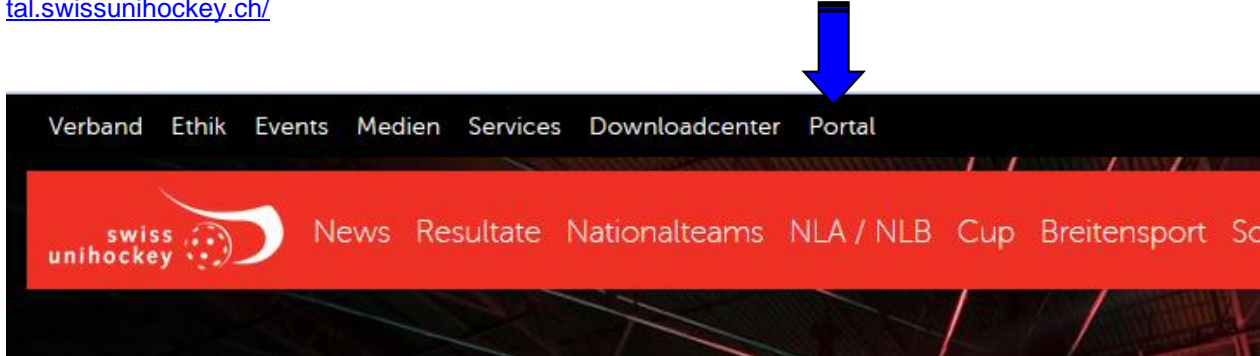
Die Teamanmeldung für die Saison 2020/21 muss direkt im Internet verwaltet werden.

Wichtig:

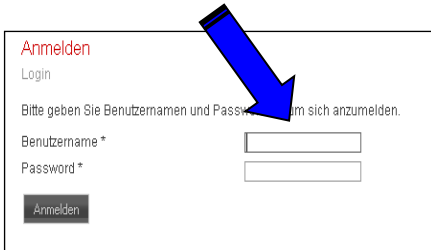
Aus rechtlichen Gründen benötigen wir nach wie vor einen unterschiedenen Ausdruck des Stammblatt Teams. Dieser muss bis zum 29. Mai 2020 an die Geschäftsstelle swiss unihockey gesendet werden (Poststempel).

1. Einstieg

Der Einstieg zur Teamanmeldung befindet sich unter www.swissunihockey.ch (Portal) oder <https://portal.swissunihockey.ch/>



Über die Anmeldemaske können Sie Ihre Login-Daten eingeben.



Anmelden
Login

Bitte geben Sie Benutzernamen und Passwort ein, um sich anzumelden.

Benutzername *

Password *

Bitte behandeln Sie Ihr Vereinspasswort absolut vertraulich, damit sich keine unbefugten Personen Zugriff auf die Daten Ihres Vereins verschaffen können!

Um zur Teamanmeldung zu gelangen wählen Sie anschliessend im Vereinsportal den Link „Teamanmeldung“:

Willkommen auf dem Portal von swiss unihockey. In Abhängigkeit Ihrer Rolle können Sie hier die verschiedenen Online-Dienstleistungen von swiss unihockey in Anspruch nehmen.

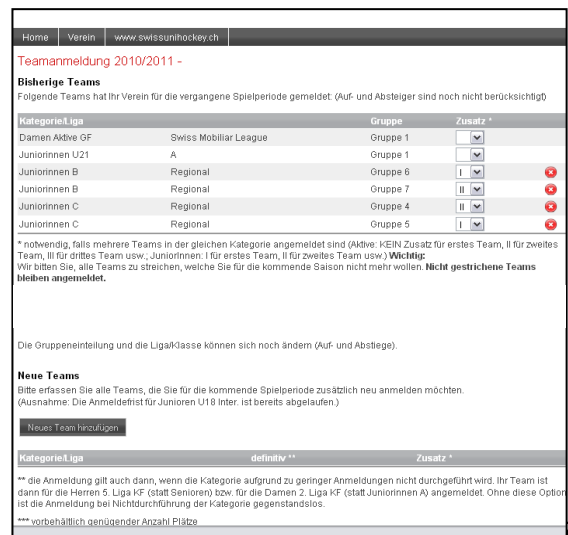
Agenda/Termine
Folgende Aktivitäten bedürfen in nächster Zeit Ihrer Aufmerksamkeit:

Termin	Service	Anleitung
30.04.2010 00:00	Heimspiele erfassen (Einzelspiele)	
30.04.2010 23:59	Schiedsrichtern-Veranmeldung (Anmeldung)	
20.05.2010 23:59	Teamanmeldung	
30.06.2010 23:59	Spieler-Lizenzkontrolle 1	
31.08.2010 23:59	Spieler-Transferantrag (1. Transferperiode)	

2. Umfang der Teamliste

Wichtige Hinweise:

- Die Auf- und Absteiger der Teams, welche Ihre Spiele in Turnierform austragen, sind noch nicht berücksichtigt (Ausnahme: Junioren GF) und werden erst nach der Teamanmeldung von der Geschäftsstelle nachgeführt.
- Die Gruppeneinteilung kann sich anlässlich der Gruppeneinteilung Ende Mai noch ändern.



Home Verein www.swissunihockey.ch

Teamanmeldung 2010/2011 -

Bisherige Teams
Folgende Teams hat Ihr Verein für die vergangene Spielperiode gemeldet. (Auf- und Absteiger sind noch nicht berücksichtigt)

Kategorie/Liga	Gruppe	Zusatz *
Damen Aktive GF	Swiss Mobiliar League	Gruppe 1
Junioren U21	A	Gruppe 1
Junioren B	Regional	Gruppe 6 I
Junioren B	Regional	Gruppe 7 II
Junioren C	Regional	Gruppe 4 II
Junioren C	Regional	Gruppe 5 I

* notwendig, falls mehrere Teams in der gleichen Kategorie angemeldet sind (Aktive: KEIN Zusatz für erstes Team, II für zweites Team, III für drittes Team usw.; Junioren: I für erstes Team, II für zweites Team usw.) **Wichtig:** Wir bitten Sie, alle Teams zu streichen, welche Sie für die kommende Saison nicht mehr wollen. **Nicht gestrichene Teams bleiben angemeldet.**

Die Gruppeneinteilung und die Ligaklasse können sich noch ändern (Auf- und Abstiege).

Neue Teams
Bitte erfassen Sie alle Teams, die Sie für die kommende Spielperiode zusätzlich neu anmelden möchten. (Ausnahme: Die Anmeldefrist für Junioren U18 Inter. ist bereits abgelaufen.)

Kategorie/Liga	definitiv **	Zusatz *
** die Anmeldung gilt auch dann, wenn die Kategorie aufgrund zu geringer Anmeldungen nicht durchgeführt wird. Ihr Team ist dann für die Herren S. Liga KF (statt Senioren) bzw. für die Damen 2. Liga KF (statt Junioren A) angemeldet. Ohne diese Option ist die Anmeldung bei Nichtdurchführung der Kategorie gegenstandslos.		
*** vorbehaltlich genügender Anzahl Plätze		

3. Bestehende Teams streichen

Wenn Sie ein Team nicht mehr zur Meisterschaft anmelden möchten, klicken Sie in der Zeile des entsprechenden Teams auf den Link „Team streichen“:

Kategorie/Liga	Gruppe	Zusatz *
Damen Aktive GF Swiss Mobiliar League	Gruppe 1	<input type="checkbox"/>
Juniormädchen U21 A	Gruppe 1	<input type="checkbox"/>
Juniormädchen B Regional	Gruppe 6	I <input type="checkbox"/>
Juniormädchen B Regional	Gruppe 7	II <input type="checkbox"/>
Juniormädchen C Regional	Gruppe 4	II <input type="checkbox"/>
Juniormädchen C Regional	Gruppe 5	I <input type="checkbox"/>

Um das Team definitiv zu streichen, klicken Sie anschliessend auf den Button: Ja, Team definitiv streichen

ACHTUNG: Streichungen können nicht mehr rückgängig gemacht werden!

Falls Sie das Team nicht streichen möchten, wählen Sie den Link „Nein, zurück zur Teamliste“.

4. Neues Team hinzufügen

Um ein neues Team für die kommende Saison anzumelden, klicken Sie auf den Button „Neues Team hinzufügen“: Neues Team hinzufügen

Bitte für das neue Team die gewünschte Kategorie aus der „Drop-down-Liste“ auswählen.

Kategorie/Liga	Herren Aktive GF 3. Liga***	*** vorbehaltlich genügender Anzahl Plätze
definitiv	<ul style="list-style-type: none"> Herren Aktive GF 3. Liga*** Herren Senioren Junioren U21 D (GF)*** Junioren U18 B (GF) Junioren U16 B (GF) Junioren A Inter (KF) Junioren A Standard (KF) Junioren B Inter (KF) Junioren B Standard (KF) Junioren C Inter (KF) Junioren C Standard (KF) Junioren D Standard (KF) Junioren E Standard (KF) 	<p>Bei Senioren und Juniormädchen A: Falls "definitiv" ausgewählt, gilt die Anmeldung auch dann, wenn die Kategorie aufgrund zu geringer Anmeldungen nicht durchgeführt wird. Ihr Team ist dann für die 5. Liga KF (statt Senioren) bzw. für Damen 2. Liga KF (statt Juniormädchen A) angemeldet. Falls Sie "definitiv" nicht auswählen ist die Anmeldung bei Nichtdurchführung der Kategorie gegenstandslos.</p> <p>notwendig, falls mehrere Teams in der gleichen Kategorie angemeldet sind (Aktive: II für zweites Team, III für drittes Team usw.; Juniormädchen: I für erstes Team, II für zweites Team usw.)</p>
Zusatz		
Abbrechen, zurück	speichern	

Hinweis

Werden 2 oder mehr Teams in derselben Liga angemeldet, so werden diese in der Regel in unterschiedliche Gruppen eingeteilt. Eine Einteilung in dieselbe Gruppe erfolgt nur auf ausdrücklichen schriftlichen Wunsch eines Vereins an meisterschaft@swissunihockey.ch und ist nur in Junioren-Ligen möglich.

Definitiv

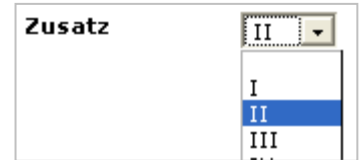
Bei den Senioren sowie den Juniormädchen muss jeweils angegeben werden, ob das Team definitiv angemeldet wird oder nicht. Falls „definitiv“ ausgewählt wird, gilt die Anmeldung auch dann, wenn die Kategorie aufgrund zu geringer Anmeldungen nicht durchgeführt wird. Ihr Team ist dann für die 5. Liga KF (statt Senioren) bzw. für die Damen 3. Liga KF (statt Juniormädchen A) angemeldet. Falls Sie "definitiv" nicht auswählen, ist die Anmeldung bei Nichtdurchführung der Kategorie gegenstandslos.

definitiv

Zusatz

Falls mehrere Teams in der gleichen Kategorie angemeldet sind, sind die Teams mit römischen Ziffern zu nummerieren:

- Aktive: keine Nummer für erstes Team, II für zweites Team, III für drittes Team usw.
- Junioren/innen: I für erstes Team, II für zweites Team, III für drittes Team usw. (siehe auch Beispiel auf Seite 2)



5. Weitere Funktionen

Neu angemeldetes Team wieder entfernen

Neu erfasste Teams können auf der Teamliste wieder gelöscht werden, solange die Teamanmeldung noch nicht definitiv abgeschlossen wurde:

Juniorinnen B	Regional	Gruppe 6	I	
Juniorinnen B	Regional	Gruppe 7	II	

Team-Zusatz anpassen

Änderungen am „Zusatz“ zu den einzelnen Teams können auch in der Teamliste vorgenommen werden. Falls Sie die Zusatz-Daten angepasst haben, müssen Sie die Änderungen unbedingt speichern. Klicken Sie dazu auf den folgenden Button:



Falls Sie ohne zu speichern auf eine andere Seite wechseln, gehen Ihre Eingaben unwiderruflich verloren!

Eingabe unterbrechen

Sie können die Bearbeitung der Teamanmeldung jederzeit unterbrechen (Button) und zu einem späteren Zeitpunkt fortsetzen, indem Sie wieder unter Punkt „1. Einstieg“ beginnen.



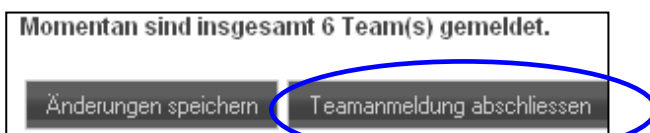
Achtung: Falls Sie während mehr als 10 Minuten keinen Link oder Button anklicken, wird Ihre Berechtigung für die Teamanmeldung aus Sicherheitsgründen automatisch wieder gesperrt. In diesem Fall müssen Sie sich zuerst wieder neu anmelden (siehe dazu Abschnitt „1. Einstieg“) um weiterarbeiten zu können.

6. Teamanmeldung abschliessen

Bevor Sie die Teamanmeldung ausdrucken und per Post an die Geschäftsstelle schicken können, müssen Sie die Teamanmeldung formell abschliessen.

Achtung: Danach können keine Teams mehr gestrichen oder hinzugefügt werden!

Zum definitiven Abschluss der Teamanmeldung drücken Sie anschliessend den Button



Bitte vergessen Sie nicht, die Teamanmeldung auszudrucken (siehe nächster Abschnitt 7), zu unterschreiben und termingerecht per Post an die Geschäftsstelle zu senden!

Falls Sie die Teamanmeldung doch noch nicht definitiv abschliessen möchten, drücken Sie auf folgenden Button:

7. Teamanmeldung ausdrucken

Die Teamanmeldung kann erst ausgedruckt werden, nachdem sie abgeschlossen wurde (siehe Abschnitt 6). Für die Druckansicht wählen Sie den folgenden Button:

Druckansicht & Drucken

Um die Druckfunktion benutzen zu können, muss auf Ihrem PC eine aktuelle Version von Adobe Reader installiert sein (Download unter <http://www.adobe.com/de/products/acrobat/readstep2.html>).

Bitte unterschreiben Sie den Ausdruck bei den vorgesehenen Feldern und senden ihn bis spätestens am 15. Mai 2020 (Poststempel) per Post an die Geschäftsstelle von swiss unihockey.

8. Problembhebung

Fehlermeldung: „Fehlende Parameter!“ (Verein ID, Passwort)

Bitte stellen Sie in Ihren Browser-Einstellungen sicher, dass Ihr Browser das Setzen von sogenannten „Cookies“ zulässt. Andernfalls können Sie nicht über www.swissunihockey.ch auf die Teamanmeldung zugreifen.

Falls diese Fehlermeldung erscheint, obwohl Sie die Teamanmeldung bereits bearbeitet haben, ist Ihr Zugang wieder gesperrt worden. Möglicherweise haben Sie mehr als 10 Minuten keine Speicherung oder Abfrage mehr vorgenommen. Aus Sicherheitsgründen wird in diesem Fall Ihr Zugang automatisch gesperrt. Sobald Sie sich wieder neu angemeldet haben, können Sie weiterarbeiten.

Andere Probleme oder Fehlermeldungen

Bitte melden Sie alle technischen Probleme oder Fehlermeldungen per E-Mail an technik@swissunihockey.ch. Beschreiben Sie Ihr Problem so ausführlich wie möglich (wenn möglich Screenshots beilegen).