

## Reporting Cockpit swiss unihockey






### Ist-/Soll und Strategiebezug

**SOLL:** Die Strategie von swiss unihockey sieht mit der Masnahme BZ1\_M1 vor, ein spezifisches Reporting-Cockpitaufzubauen, welches über die Entwicklung der Teams und Vereine Auskunft gibt.

**IST:** Die Datenlage von swiss unihockey präsentiert sich durch die vorherrschende nicht statistik-orientierte Datenbank reaktiv rudimentär. Die Benutzer haben gegenwärtig einzig die Möglichkeit, drei ungefilterte Listen (Vereinsliste, Teamliste, Lizenzliste) zu exportieren, welche anschliessend manuell verarbeitet werden können. Historische Zeitreihen-Daten sind (mit Ausnahme der Team-Anzahl) nicht vorhanden, was gegenwärtig keine Aussagen über Entwicklungstendenzen zulässt. Die Lizenzierten-Daten werden nicht archiviert, sondern bei Liga- und Lizenzwechsel neu überschrieben.

### Erklärungen

#### Tendenz

	über 2% mehr
	zwischen 0.5 bis 2% mehr
	zwischen -0.5 und 0.5
	zwischen 0.5 bis 2% weniger
	über 2% weniger

#### Erhebungsintervall

Vereine pro Region: Einmal pro Saison (Juli)  
Lizenzen pro Kategorie: Einmal pro Quartal (Januar, April, Juli, Oktober)  
Teams pro Saison: Einmal pro Jahr (Juli)  
Doppelte Spielberechtigung: Einmal pro Jahr (Januar)

### Zusammenfassung

	Apr 16	Aug 16	Okt 16	Jan 17	Apr 17	Aug 17	Okt 17	Jan 18	Apr 18	Aug 18	Jan 19	Apr 19	Aug 19		
Anzahl Vereine	416	405	405	405	405	399	399	399	399	395	395	395	396		
Anzahl Lizenzen	31716	31040	31590	32523	32835	31625	31817	32730	33072	31617	33015	33523	32423		
Anzahl Teams	2151	2192	2192	2192	2192	2195	2195	2195	2195	2188	2188	2188	2203		

## Vereine pro Region

Region	Jul 14	Jul 15	Jul 16	Jul 17	Jul 18	Jul 19	Tendenz
NLV	36	38	37	39	40	40	→
Reg 1 (Romandie)	63	62	65	62	61	62	↗
Reg 2 (Bern)	69	65	63	64	63	64	↗
Reg 3 (Nord)	84	87	82	81	78	77	↘
Reg 4 (Zentral)	31	30	32	32	33	34	↗
Reg 5 (Zürich)	54	53	52	47	47	47	→
Reg 6 (Ost)	61	62	58	59	57	59	↗
Reg 7 (Tessin)	19	19	16	15	16	13	↓
<b>Gesamt</b>	<b>417</b>	<b>416</b>	<b>405</b>	<b>399</b>	<b>395</b>	<b>396</b>	↗

Erhebungsintervall

Einmal pro Jahr (erster Montag im August)

Teams pro Saison									
	12/13	13/14	14/15	15/16	16/17	17/18	18/19	19/20	Tendenz
Frauen GF	66	71	69	64	68	68	66	73	↑
Frauen KF	167	164	166	166	159	155	154	150	↓
Herren GF	204	206	204	212	210	210	212	209	↔
Herren KF	438	448	449	436	435	429	423	414	↓
Juniorinnen U21	39	38	39	37	38	36	38	34	↓
Juniorinnen U17		14	18	17	-	-	-		
Juniorinnen A	28	24	13	17	24	22	21	24	↑
Juniorinnen B	48	51	54	54	49	46	49	41	↓
Juniorinnen C	38	44	53	50	53	49	47	44	↓
Junioren U21	78	87	92	85	83	84	76	75	↔
Junioren U18	77	75	69	79	79	77	75	71	↓
Junioren U16	92	89	102	108	106	107	99	96	↓
Jun U14 / Jin U17	-	-	-	-	77	86	102	112	↑
Junioren U14	28	30	35	41	-	-			
Junioren A	70	71	70	63	50	59	57	54	↓
Junioren B	113	103	99	100	105	95	93	96	↑
Junioren C	248	245	249	238	240	227	193	194	↔
JuniorInnen D	190	199	203	207	218	239	254	276	↑
JuniorInnen E	104	113	138	159	178	190	218	228	↑
Senioren	4	14	12	18	20	16	11	12	↑
<b>Gesamt</b>	<b>2032</b>	<b>2086</b>	<b>2134</b>	<b>2151</b>	<b>2192</b>	<b>2195</b>	<b>2188</b>	<b>2203</b>	↔

Erhebungsintervall      Einmal pro Jahr (erster Montag im August)

Bemerkungen      Teamrückzüge nicht berücksichtigt

## Lizenzen pro Kategorie

	Apr 14	Apr 15	Okt 15	Jan 16	Apr 16	Aug 16	Okt 16	Jan 17	Apr 17	Aug 17	Okt 17	Jan 18	Apr 18	Aug 18	Okt 18	Jan 19	Apr 19	Aug 19	Tendenz (Verglichen mit Aug 18)	
Frauen GF	1186	1209	1083	1103	1115	1102	1121	1153	1165	1138	1139	1162	1169	1121	1086	1123	1136	1162	↑	4%
Frauen KF	2103	2068	2085	2119	2153	2159	1949	2008	2025	2024	1918	1965	1994	1961	1898	1963	2014	1977	↔	1%
Männer GF	4175	4125	4290	4329	4362	4314	4284	4377	4421	4374	4267	4322	4361	4359	4281	4397	4419	4461	↑	2%
Männer KF	6286	6255	5999	6054	6143	6020	5878	5998	6048	6027	5928	6020	6060	5897	5807	5943	5993	5875	↔	0%
Juniorinnen U21	365	358	323	327	329	325	341	337	338	314	324	330	333	337	326	338	338	311	↓	-8%
Juniorinnen U18	238	263	293	301	302	289	309	312	312	312	305	305	306	336	312	322	322	287	↓	-15%
Juniorinnen A	243	173	207	211	213	254	247	252	252	251	236	239	240	250	221	223	226	237	↓	-5%
Juniorinnen B	629	628	673	689	691	822	679	685	686	756	659	667	670	777	705	724	729	867	↑	12%
Juniorinnen C	593	681	635	648	662	618	705	719	729	701	750	765	776	686	721	745	746	709	↑	3%
Juniorinnen D	370	479	473	496	504	409	535	557	573	475	575	601	609	548	681	708	715	632	↑	15%
Juniorinnen E	196	238	262	293	301	190	327	370	379	212	357	404	410	246	395	418	420	248	↔	1%
Juniorinnen U21	1396	1461	1415	1432	1438	1395	1381	1386	1389	1412	1359	1374	1383	1350	1295	1322	1333	1290	↓	-4%
Juniorinnen U18	1339	1261	1314	1331	1340	1390	1342	1357	1359	1319	1325	1336	1341	1295	1268	1289	1298	1258	↓	-3%
Juniorinnen U16	1584	1632	1577	1601	1618	1571	1618	1634	1642	1627	1653	1664	1670	1566	1664	1696	1701	1644	↑	5%
Juniorinnen A	680	680	649	643	645	706	610	615	619	626	626	635	635	599	590	601	602	618	↑	3%
Juniorinnen B	1246	1347	1288	1312	1324	1257	1247	1273	1284	1208	1197	1222	1233	1157	1100	1129	1135	1100	↓	-5%
Juniorinnen C	3133	3107	3019	3096	3139	3939	3295	3370	3389	3892	3179	3244	3268	3886	3114	3215	3257	3969	↑	2%
Juniorinnen D	2290	2712	2651	2738	2785	2484	2918	3029	3072	2781	3091	3204	3247	3065	3309	3441	3474	3243	↑	6%
Juniorinnen E	1720	2074	2043	2238	2261	1438	2277	2564	2590	1646	2421	2763	2819	1661	2778	2910	2957	1828	↑	10%
Juniorinnen F	0			300	300	300	500	500	500	500	500	500	500	500	500	500	700	700	↑	40%
Senioren	54	42	34	51	91	58	27	27	63	32	8	8	48	20	7	8	8	7	↓	-65%
<b>Gesamt</b>	<b>29826</b>	<b>30793</b>	<b>30313</b>	<b>31312</b>	<b>31716</b>	<b>31040</b>	<b>31590</b>	<b>32523</b>	<b>32835</b>	<b>31627</b>	<b>31817</b>	<b>32730</b>	<b>33072</b>	<b>31617</b>	<b>32058</b>	<b>33015</b>	<b>33523</b>	<b>32423</b>	<b>↑</b>	<b>3%</b>

Erhebungsintervall Einmal pro Quartal

Anzahl Lizenzen F-Junioren beruht auf einer Schätzung

Zusammenfassung	Apr 17 Gesamt	Apr 18 Gesamt	Apr 19 Gesamt
♂ Aktive	10469	10421	10420
♂ Nachwuchs	15844	26313	16096
♀ Aktive	3190	3163	3150
♀ Nachwuchs	3269	6459	3344
		6507	3496
			6646

## Doppelte Spielberechtigung

	13/14	14/15	15/16	16/17	17/18	18/19	Tendenz			
<b>Kategorie</b> (in welche Kategorie wurde die DS gelöst)										
<b>Frauen GF</b>		4	45	53	62	59	↓			
<b>Frauen KF</b>		3	10	11	10	21	↑			
<b>Männer GF</b>		10	89	112	132	141	↑			
<b>Männer KF</b>		9	16	28	35	48	↑			
<b>Junioren A</b>		25	0	0	1	0	↑			
<b>Junioren B</b>		37	3	2	2	3	↑			
<b>Junioren C</b>		23	0	2	4	1	↓			
<b>Junioren U16</b>		25	185	185	158	154	↓			
<b>Junioren U18</b>		14	62	64	101	75	↓			
<b>Junioren U21</b>		26	64	47	69	67	↓			
<b>Juniorinnen A</b>		2	0	1	0	2				
<b>Juniorinnen B</b>		2	8	1	4	4	→			
<b>Juniorinnen U18</b>		5	0	4	0	0				
<b>Juniorinnen U21</b>		10	35	36	21	22	↑			
<b>Total</b>										
<b>DS Frauen</b>	35	26	106	106	25	108	↑			
<b>DS Männer</b>	122	169	419	440	574	489	↓			
<b>Gesamt</b>	<b>157</b>	<b>195</b>	<b>525</b>	<b>546</b>	<b>599</b>	<b>597</b>	→			
<b>Erhebungsintervall</b>	<b>Einmal pro Jahr (5. Januar)</b>									

## Langzeit-Entwicklung Lizenzen

	Apr 14	Apr 15	Apr 16	Apr 17	Apr 18	Apr 19	%	(verglichen mit Apr 14)
Frauen GF	1186	1209	1115	1165	1169	1136	-4%	
Frauen KF	2103	2068	2153	2025	1994	2014	-4%	
Männer GF	4175	4125	4362	4421	4361	4419	6%	
Männer KF	6286	6255	6143	6048	6060	5993	-5%	
Männer Aktive	10461	10380	10505	10469	10421	10412	0%	
Frauen Aktive	3289	3277	3268	3190	3163	3150	-4%	
Juniorinnen U21	365	358	329	338	333	338	-7%	
Juniorinnen U18	238	263	302	312	306	322	35%	
Juniorinnen A	243	173	213	252	240	226	-7%	
Juniorinnen B	629	628	691	686	670	729	16%	
Juniorinnen C	593	681	662	729	776	746	26%	
Juniorinnen D	370	479	504	573	609	715	93%	
Juniorinnen E	196	238	301	379	410	420	114%	
Junioren U21	1396	1461	1438	1389	1383	1333	-5%	
Junioren U18	1339	1261	1340	1359	1341	1298	-3%	
Junioren U16	1584	1632	1618	1642	1670	1701	7%	
Junioren A	680	680	645	619	635	602	-11%	
Junioren B	1246	1347	1324	1284	1233	1135	-9%	
Junioren C	3133	3107	3139	3389	3268	3257	4%	
Junioren D	2290	2712	2785	3072	3247	3474	52%	
Junioren E	1720	2074	2261	2590	2819	2957	72%	
Junioren F		0	300	500	500	700		
Junioren gesamt	13388	14274	14850	15844	16096	16457	23%	
Juniorinnen gesamt	2634	2820	3002	3269	3344	3496	33%	
<b>Gesamt</b>	<b>29772</b>	<b>30751</b>	<b>31625</b>	<b>32772</b>	<b>33024</b>	<b>33515</b>	<b>13%</b>	