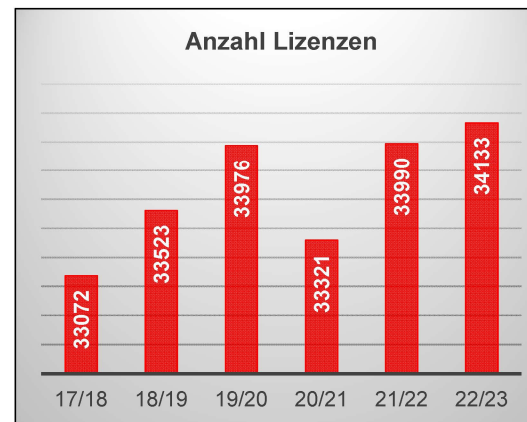
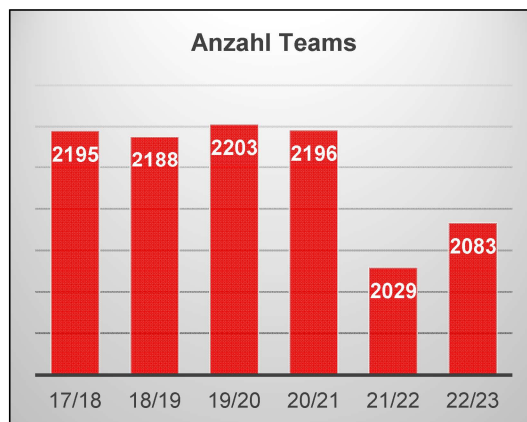
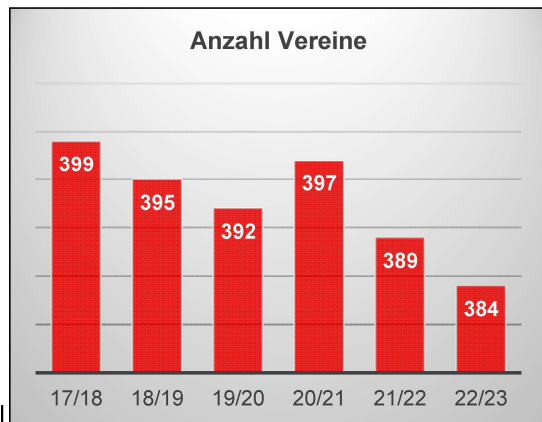


Reporting Cockpit Sport swiss unihockey

Ziel: Jährliche Erhebung der wichtigsten Kennzahlen aus dem Sport.

Grafische Darstellung der wichtigsten Zahlen



Kennzahlen

	16/17	17/18	18/19	19/20	20/21	21/22	22/23
Anzahl Vereine	405	399	395	392	397	389	384
Anzahl Lizenzen	32'835	33072	33523	33976	33321	33990	34133
Anzahl Teams	2192	2195	2188	2203	2196	2029	2083

Erläuterungen

- Das Wachstum findet nach wie vor bei den Junior*innen-Lizenzen statt.
- Bei den Aktiven KF (insb. Frauen) ist der Dropout in den letzten Jahren relativ hoch. Dies könnte mit der Pandemie und dem veränderten Freizeitverhalten zusammenhängen.

Zum Reporting-Cockpit

- Wird jeweils im April zum Abschluss der Saison verschickt
- Erhebungszeitpunkt: April

Vereine pro Region

	20/21	21/22	22/23				
Nationalliga	40	40	40				
Association Cantonale Neuchâteloise d'Unihockey (ACNU)	7	7	7				
Aargauischer Unihockeyverband (AGUHV)	33	31	31				
Associazione Unihockey Ticino (AUHT)	13	13	13				
Bündner Unihockey Verband (BUV)	10	11	11				
Association fribourgeoise d'unihockey (AFUH)	24	24	21				
GE Unihockey	1	1	1				
Kantonalverband Basel-Stadt	2	2	2				
Kantonalbernischer Unihockeyverband (KBUV)	58	56	56				
Kantonalzürcher Unihockey Verband (KZUV)	46	46	47				
Thurgauer Unihockeyverband (TGUUV)	15	14	14				
Unihockey Nordwestschweiz	12	12	12				
Unihockeyverband St. Gallen Appenzell Glarus (UVSGA)	32	32	37				
Vaud Unihockey	20	20	19				
VS Unihockey	12	11	11				
Zentralschweizer Unihockeyverband (ZSUUV), inkl. KLUV	33	31	30				
Ohne Kantonalverband	39	38	32				
Gesamt	397	389	384	0	0	0	

Teams pro Kategorie							
	16/17	17/18	18/19	19/20	20/21	21/22	22/23
Frauen GF	68	68	66	73	69	64	58
Frauen KF	159	155	154	150	146	119	125
Herren GF	210	210	212	209	207	198	208
Herren KF	435	429	423	414	393	345	361
Juniorinnen U21	38	36	38	34	35	33	32
Juniorinnen A	24	22	21	24	22	26	23
Juniorinnen B	49	46	49	41	35	26	26
Juniorinnen C	53	49	47	44	43	50	41
Junioren U21	83	84	76	75	79	69	74
Junioren U18	79	77	75	71	71	68	71
Junioren U16	106	107	99	96	93	93	97
Jun U14 / Jin U17	77	86	102	112	124	129	136
Junioren A	50	59	57	54	52	49	46
Junioren B	105	95	93	96	90	75	96
Junioren C	240	227	193	194	196	188	168
JuniorInnen D	218	239	254	276	286	272	289
JuniorInnen E	178	190	218	228	245	213	219
Senioren	20	16	11	12	10	12	13
Gesamt	2192	2195	2188	2203	2196	2029	2083

Bemerkungen

Teamrückzüge nicht berücksichtigt

Lizenzen pro Kategorie

	Apr 17	Apr 18	Apr 19	Apr 20	Apr 21	Apr 22	Apr 23	Tendenz (Vergleich mit Vorjahr)											
Frauen GF	1165	1169	1136	1177	1141	1111	1034	↓											
Frauen KF	2025	1994	2014	1923	1839	1827	1717	↓											
Männer GF	4421	4361	4419	4400	4313	4475	4472	→											
Männer KF	6048	6060	5993	5951	5705	5712	5336	↓											
Juniorinnen U21	338	333	338	323	329	344	355	↑											
Juniorinnen U18	312	306	322	295	336	307	230	↓											
Juniorinnen A	252	240	226	263	257	303	295	↓											
Juniorinnen B	686	670	729	805	694	681	751	↑											
Juniorinnen C	729	776	746	787	857	912	889	↓											
Juniorinnen D	573	609	715	787	771	802	896	↑											
Juniorinnen E	379	410	420	417	436	485	614	↑											
Junioren U21	1389	1383	1333	1339	1288	1291	1301	↔											
Junioren U18	1359	1341	1298	1288	1268	1283	1255	↓											
Junioren U16	1642	1670	1701	1658	1597	1652	1720	↑											
Junioren A	619	635	602	594	583	541	485	↓											
Junioren B	1284	1233	1135	1128	1123	1090	1197	↑											
Junioren C	3389	3268	3257	3662	3483	3473	3504	↔											
Junioren D	3072	3247	3474	3597	3602	3709	3925	↑											
Junioren E	2590	2819	2957	2882	2999	3292	3457	↑											
Junioren F	500	500	700	700	700	700	700	→											
Senioren	63	48	8	0	0	0	0												
Gesamt	32835	33072	33523	33976	33321	33990	34133	↑											

Anzahl Lizenzen F-Junioren beruht auf einer Schätzung