



Geschäftsbericht 2024/25





Keine einfache Saison bei den Nationalteams: Nach dem grossen Umbruch musste sich die Männer-Nati an der WM in Malmö mit Platz 5 begnügen.

Inhaltsverzeichnis

Vorwort	4
Über uns	5
Zentralvorstand	6
Geschäftsstelle	10
Zahlen & Fakten	12
Kommunikation	16
Bilanz 2024	18
Erfolgsrechnung 2024	20
Bericht der Revisionsstelle	23
Resultate	26
Winner Tableau	27
Awards & Ehrungen	30

Herausgeber swiss unihockey **Erscheinung** Herbst 2025 **Gestaltung** FRESCH Identity GmbH
Bilder Fabian Trees, Markus Aeschmann, Claudio Schwarz, Andi Suter, Fabrice Duc

Vorwort

Liebe Unihockeyfamilie

Gemeinsam konnten wir einmal mehr eine unglaublich spannende und mitreissende Unihockeysaison mit einigen Herausforderungen erleben. Eine Saison, die zum ersten Mal vollumfänglich online, über den Online Game Report (OGR) abgewickelt wurde, womit die Papier-Spielberichte der Vergangenheit angehören. Dies ist ein bedeutender Fortschritt in der Digitalisierung des Schweizer Unihockeys.

Der vor zwei Saisons eingeführte swiss unihockey Hub etabliert sich somit weiter als zentrale Plattform. Nicht nur der OGR mit sämtlichen Spielen läuft darüber, sondern auch alle Livestreams. Seit letztem November sind die Übertragungen der Lidl Unihockey Prime League nicht mehr kostenlos verfügbar. Die Einführung von «Livestream Pro» polarisierte, aber ich bin überzeugt, dass dies der richtige Schritt war: Er trägt zur Professionalisierung bei, entschädigt die Vereine für ihren grossen Aufwand und sichert langfristig die Qualität der Übertragungen. Bereits über 80'000 User*innen haben sich im Hub

registriert, dies ist ein Wachstum von 27% im Vergleich zur Vorsaison. Doch nicht nur digital wächst unsere Community: Mit 35'695 Lizenzen und 2219 Teams wurden neue Rekordwerte erreicht.

Wie gross die Unihockey-Community ist, zeigte auch die U19-WM in Zürich. Es ist unglaublich, wie viele unsere Nachwuchstalente unterstützt und für ein Unihockeyfest in der Swiss Life Arena gesorgt haben. Wir wollten ihnen die grösstmögliche Bühne geben und ihr Vereine, Eltern, Verwandte, Fans etc. habt für eine einzigartige Stimmung gesorgt. Zum krönenden Abschluss konnten wir mit den Jungs die Bronzemedaille bejubeln.

Letzte Saison wurde auch genutzt, um gemeinsam mit Vereinen und Mitgliedsverbänden das Projekt «Unihockey 2025» weiterzuentwickeln. Das Projekt verfolgt das Ziel, Lösungen zur Optimierung der Strukturen und des Wettbewerbssystems im Schweizer Nachwuchsunihockey zu erarbeiten. Ein wichtiges und zukunftsweisendes Vorhaben, das uns weiter begleiten wird.

Personell brachte die Saison ebenfalls Veränderungen: Mit Patrick Bloch übernahm ein neuer CEO die operative Leitung und bringt frische Ideen und Perspektiven ein. Mit der letzten Delegiertenversammlung erhielt der Zentralvorstand neue Gesichter – darunter erstmals auch vier Frauen.

Ich freue mich, mit all diesen Kolleg*innen, aber auch mit der gesamten Unihockey-Schweiz die nächste Saison in Angriff zu nehmen. An dieser Stelle ein herzliches Dankeschön an alle, die mit viel Herzblut und grossem Engagement unseren Sport vorantreiben.



Daniel Bareiss, Zentralpräsident

Über uns

Am 20. April 1985 wurde der schweizerische Unihockeyverband (swiss unihockey) gegründet und ist seit 1989 Mitglied der Swiss Olympic Association (SOA). Seither ist die Zahl der Lizenzierten stetig gewachsen. Mit über 35'000 lizenzierten Spieler*innen ist swiss unihockey heute nach Fussball der zweitgrösste Teamsportverband der Schweiz. Im Breitensport steht die Freude am fairen Sport im Fokus. Mit der Organisation von Schüler*innen-Meisterschaften fördert der Verband den Nachwuchs und strebt eine nachhaltige Entwicklung des Unihockeysports an.

Im Leistungssport bewegt sich das Schweizer Unihockey auf internationalem Spitzenniveau. Sowohl auf der Ebene der Nationalteams wie auch auf der Ebene internationaler Vereinswettbewerbe spielen die Schweizer Teams regelmässig um Medaillen.

swiss unihockey zeichnet sich durch eine breite Event-Landschaft aus: internationale und nationale Spitzenevents mischen sich mit etablierten Anlässen aus dem Breitensportbereich. Wiederkehrende Events wie der Superfinal, die Cupfinals oder der Supercup definieren das Profil, dazu gesellen sich Grossanlässe wie die Weltmeisterschaft, die U19-WM sowie die Euro Floorball Tour.

Für eine nachhaltige und gesunde Entwicklung im Unihockey baut der Verband auf ein solides Fundament. Dieses bilden die 360 Vereine mit ihren Spieler*innen. Die Verbandsstrukturen werden folglich konsequent auf die Bedürfnisse der Mitglieder ausgerichtet.

Innerhalb dieser Strukturen entwickelt der Zentralvorstand als Führungsgremium die strategische Ausrichtung des Unihockeysports in der Schweiz nach

innen nachhaltig und positioniert diese nach aussen in den Gefässen Politik, Wirtschaft, Sport und Medien. Die Kommissionen wiederum haben die taktische Aufgabe, die für einen geordneten Spielbetrieb notwendigen Rahmenbedingungen in Form von Reglementen, Weisungen und Planungsgrundlagen zu schaffen und die Geschäftsstelle von swiss unihockey sorgt für die operative Umsetzung der Vorgaben. Die Judikative stellt zudem sicher, dass bei einer Nichteinhaltung der vorgegebenen Regelungen die Fehlbaren in die Schranken gewiesen werden.

Das Bestehen all dieser Gefässe dient dem Ziel, die notwendigen Rahmenbedingungen zu schaffen, damit Unihockey in einem definierten und kontrollierten Umfeld gespielt und gelebt werden kann.

Zentralvorstand

Der Zentralvorstand von swiss unihokey setzt sich als Führungsgremium für eine gesunde und nachhaltige Entwicklung des Unihockeysports ein.

Das zehnköpfige Gremium positioniert das Unihockey nach aussen in den Gefässen Politik, Wirtschaft, Sport und Medien. Innerhalb des Verbandes sorgt der Vorstand für die strategische Ausrichtung von swiss unihokey.

Seit letztem Jahr sind erstmals vier Frauen im Zentralvorstand vertreten. Neu gewählt wurden Sandra Zurbuchen (Sport & Technik), Monika Schmid (Athlet*innen), Karin Stoll (Vize-Präsidentin Regionalliga) und Guy Ehrler (Co-Präsident Nationalliga).



Der Zentralvorstand: Roger Lötscher, Michelle Wiki, Jörg Beer, Markus Bürki (oben v.l.n.r.) Karin Stoll, Sandra Zurbuchen, Daniel Bareiss, Monika Schmid (unten v.l.n.r.). Es fehlen: Guy Ehrler und Peter Zingg



Zentralpräsident
Daniel Bareiss



Organigramm per 30. April 2025

Mit uns gewinnt der Sport.



Swisslos fördert jede Facette der Schweiz

Mit unserem Gewinn von rund 500 Millionen Franken unterstützen wir Jahr für Jahr über 20'000 gemeinnützige Projekte aus Kultur, Sport, Umwelt und Sozialem. Mehr auf [swisslos.ch/guterzweck](https://www.swisslos.ch/guterzweck)

SWISSLOS
Unsere Lotterie

Mit neuem Zuschauerrekord, Bronze bei der U19-WM und gleich zweimal Gold bei der 3v3-WM fand die Saison ihren krönenden Abschluss.

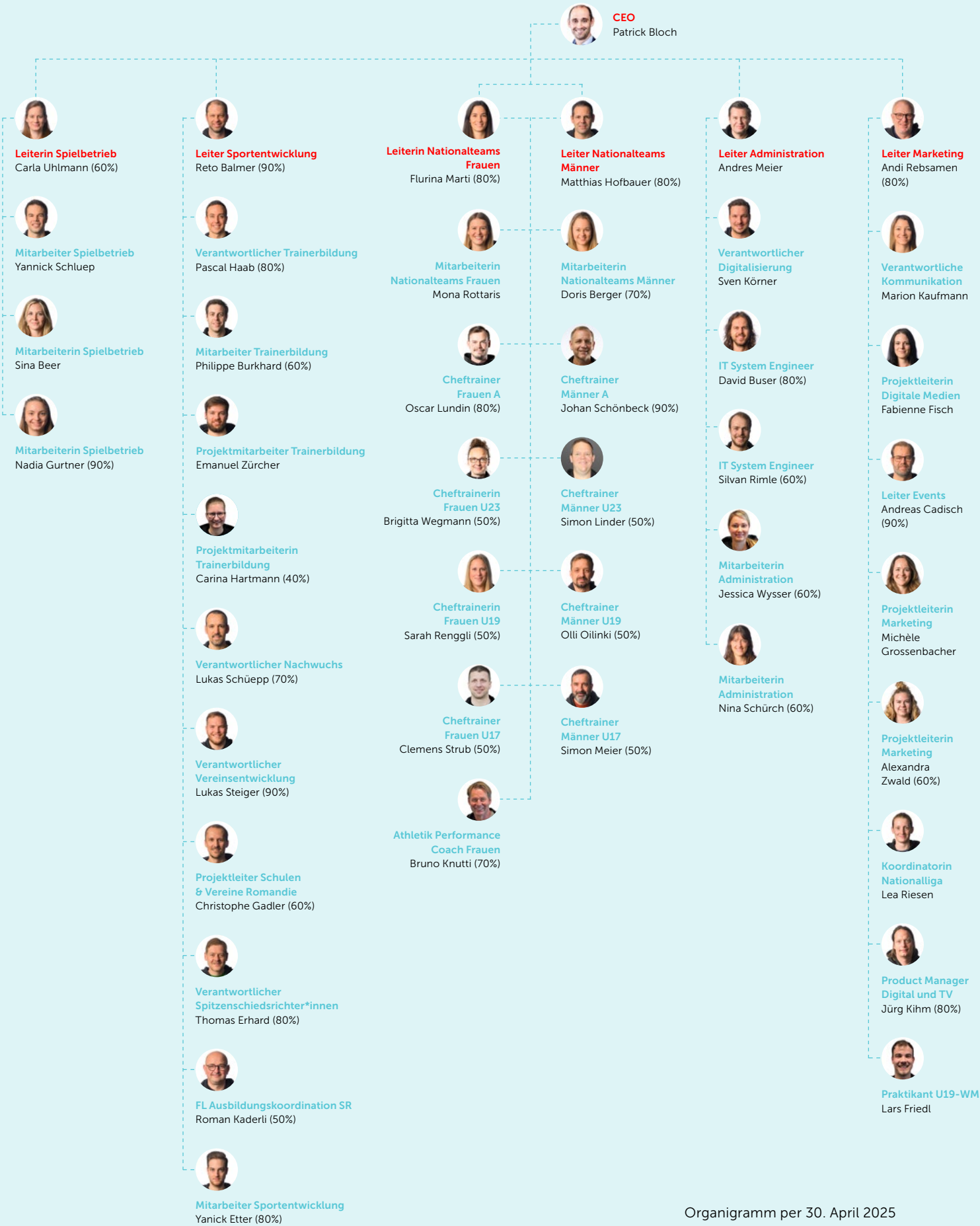


Geschäftsstelle

Die lebendige Geschäftsstelle in Ittigen (Bern) ist das operative Organ von swiss uni hockey und kümmert sich um das Tagesgeschäft des Verbandes sowie um die operative Umsetzung der vom Zentralvorstand vorgegebenen Strategie.

CEO ist Patrick Bloch, zudem fungiert er als Bindeglied zum Zentralvorstand und dem internationalen Verband IFF. Ihm angesiedelt sind fünf Abteilungen: Spielbetrieb, Sportentwicklung, Nationalteams, Administration und Marketing.

Per Ende April 2025 beschäftigt swiss uni hockey 44 Mitarbeitende (inkl. Trainer*innen).



Organigramm per 30. April 2025

● = Geschäftsleitung

Zahlen & Fakten ^{24/25}

35 695
Lizenzierte

+2% im Vergleich zur vorherigen Saison

2219
Teams

+5% im Vergleich zur
vorherigen Saison

360
Vereine

– 3% im Vergleich zur
vorherigen Saison

1493
Unparteiische

– 3.6% im Vergleich zur vorherigen Saison

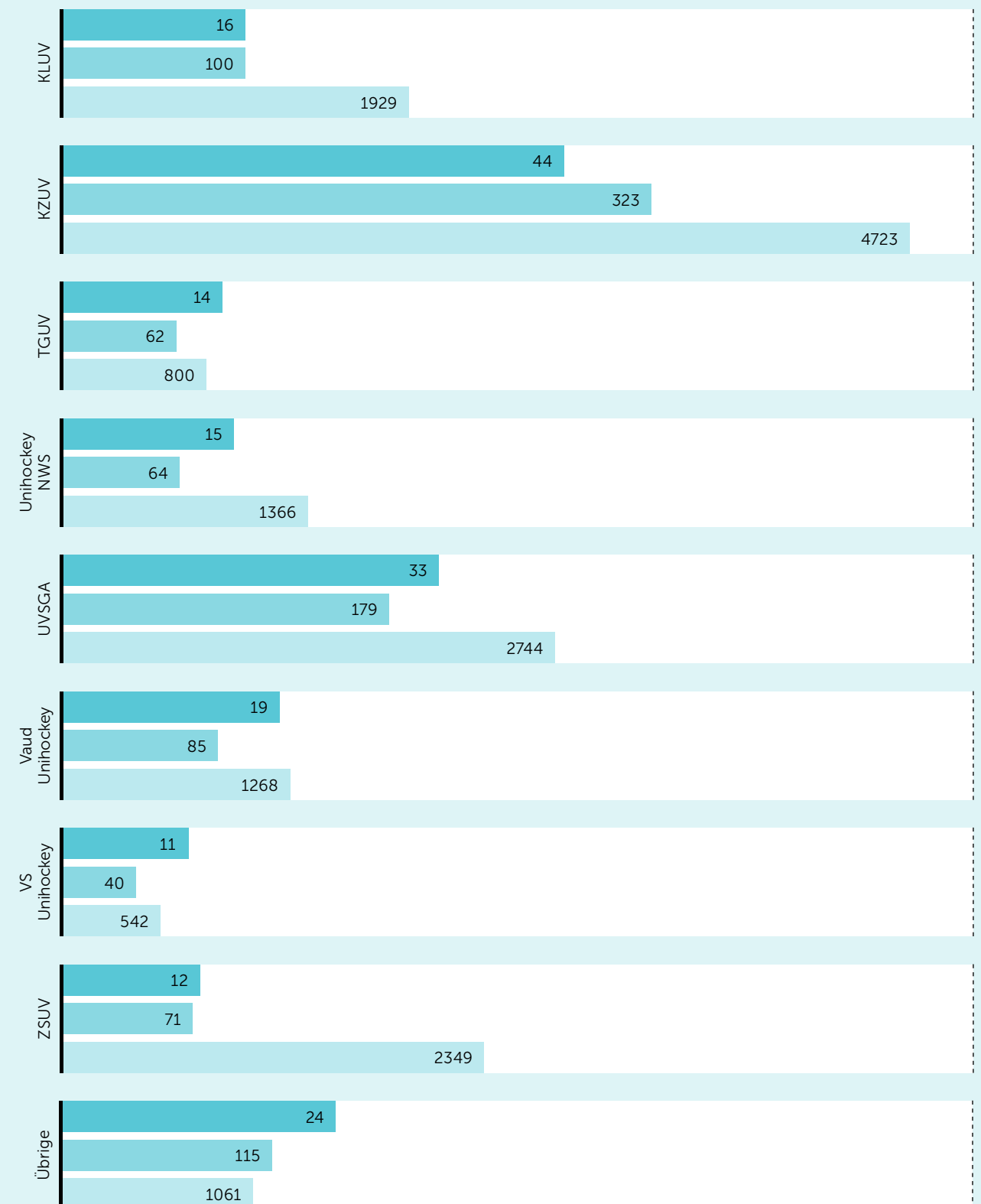
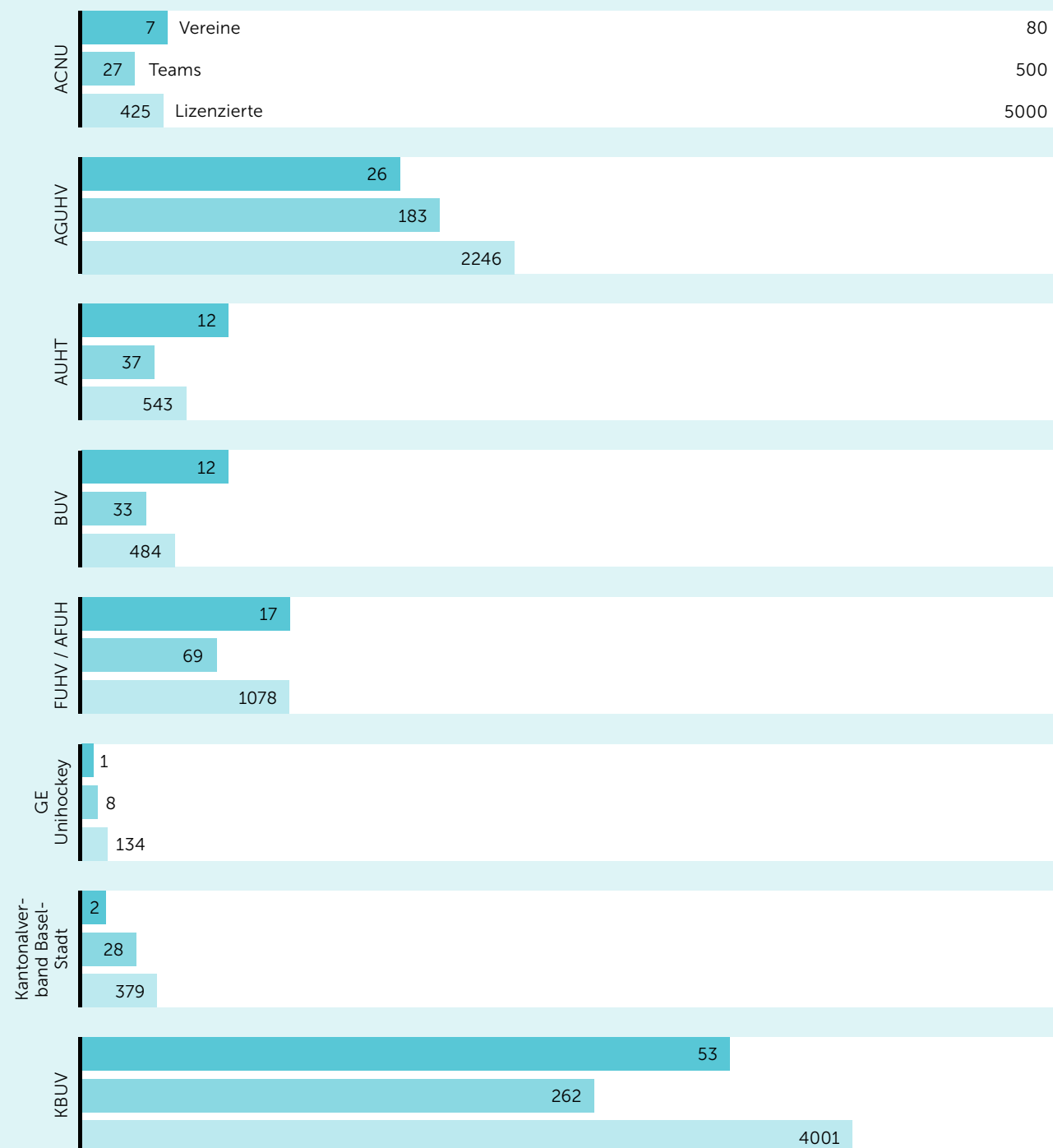
21 933
Spiele

+4.1% im Vergleich zur vorherigen Saison

Die alten sind die neuen Schweizer Meisterinnen:
Die Kloten-Dietlikon Jets verteidigten in Fribourg ihren Titel.



Zahlen & Fakten Regionalliga 24/25



Kommunikation ^{24/25}

Instagram

 **40 234** +6.7 %
Followers

Youtube

 **8028** +1.1 %
Abonnent*innen

Facebook

 **16 929** -0.17 %
Fans

LinkedIn

 **3510** +22.2 %
Follower

Tiktok

 **6507** +9.4 %
Follower

swiss unihockey Hub

 **82 620** +27 %
Abonnement*innen

Auch bei den Männern jubelte am Schluss der Saison dasselbe Team: Zug United holte zum 2. Mal den Meister-Titel.



Jahresrechnung: Bilanz 2024

BEZEICHNUNG	31.12.2024	%	31.12.2023	%	ABWEICHUNG
Aktiven					
Flüssige Mittel					
Kasse	–		6 448.60		–6 448.60
Bankguthaben	1 190 289.91		1 470 716.02		–280 426.11
Total Flüssige Mittel	1 190 289.91	32.9%	1 477 164.62	41.8%	–286 874.71
Forderungen aus Lieferung und Leistungen					
Debitoren Vereine und Dritte	838 138.05		760 178.00		77 960.05
Wertberichtigung Forderungen	–42 000.00		–38 000.00		–4 000.00
Total Forderungen aus Lieferung und Leistungen	796 138.05	22.0%	722 178.00	20.4%	73 960.05
Übrige kurzfristige Forderungen					
Übrige kurzfristige Forderungen	63 578.33		80 295.81		–16 717.48
Total Übrige kurzfristige Forderungen	63 578.33	1.8%	80 295.81	2.3%	–16 717.48
Vorräte					
Drucksachen	1.00		1.00		–
Total Vorräte	1.00	0.0%	1.00	0.0%	–
Aktive Rechnungsabgrenzung					
Aktive Rechnungsabgrenzungen	1 102 000.00		1 020 500.00		81 500.00
Total Aktive Rechnungsabgrenzung	1 102 000.00	30.4%	1 020 500.00	28.9%	81 500.00
Umlaufvermögen					
	3 152 007.29	87.0%	3 300 139.43	93.4%	–148 132.14
Finanzanlagen					
Bank Mietkaution	–		3 500.75		–3 500.75
Darlehen IFF	10 000.00		15 000.00		–5 000.00
Anteils-scheine IDS	1 000.00		1 000.00		–
Anteils-schein Level Sports Gen.	1 000.00		–		1 000.00
Beteiligung Level Sports AG	200 000.00		–		200 000.00
Total Finanzanlagen	212 000.00	5.9%	19 500.75	0.6%	192 499.25
Mobile Sachanlagen					
Möbiliar und Einrichtungen	67 801.00		1.00		67 800.00
Maschinen und Geräte	1.00		1.00		–
Spielmaterial (Banden/Boden)	1.00		1.00		–
Total Mobile Sachanlagen	67 803.00	1.9%	3.00	0.0%	67 800.00
Immaterielle Sachanlagen					
Software & Systementwicklungen	190 000.00		213 000.00		–23 000.00
Total Immaterielle Sachanlagen	190 000.00	5.2%	213 000.00	6.0%	–23 000.00
Anlagevermögen					
	469 803.00	13.0%	232 503.75	6.6%	237 299.25
Total Aktiven					
	3 621 810.29	100%	3 532 643.18	100%	89 167.11

Jahresrechnung: Bilanz 2024

BEZEICHNUNG	31.12.2024	%	31.12.2023	%	ABWEICHUNG
Passiven					
Verbindlichkeiten aus Lieferungen/Leistungen					
Kreditoren	191 479.93		415 902.87		–224 422.94
Total Verbindlichkeiten aus Lieferungen/Leistungen	191 479.93	5.3%	415 902.87	11.8%	–224 422.94
Übrige kurzfristige Verbindlichkeiten					
Verbindlichkeiten gg. Beteiligung Level Sports AG	35 025.25		–		35 025.25
Verbindlichkeiten gegenüber Vereinen	27 774.80		7 950.20		19 824.60
Fonds Label Kinderunihockey	343 898.50		351 432.50		–7 534.00
Schiedsrichterpool	87 584.31		124 201.31		–36 617.00
Fonds Regionalliga	41 400.00		36 000.00		5 400.00
Fonds Nationalliga Männer	99 919.90		47 790.90		52 129.00
Fonds Nationalliga Frauen	44 779.29		24 973.99		19 805.30
Übrige kurzfristige Verbindlichkeiten	71 896.79		81 407.00		–9 510.21
Total Übrige kurzfristige Verbindlichkeiten	752 278.84	20.8%	673 755.90	19.1%	78 522.94
Passive Rechnungsabgr./kfr. Rückstellungen					
Passive Rechnungsabgrenzungen	1 958 500.00		1 636 000.00		322 500.00
Rückstellung Steuern	15 000.00		15 000.00		–
Rückstellungen Ferien/Überzeit	45 000.00		60 000.00		–15 000.00
Total Passive Rechnungsabgr./kfr. Rückstellungen	2 018 500.00	55.7%	1 711 000.00	48.4%	307 500.00
Kurzfristiges Fremdkapital					
	2 962 258.77	81.8%	2 800 658.77	79.3%	161 600.00
Langfristiges Fremdkapital					
Depotgelder Vereine	398 000.00		411 000.00		–13 000.00
Rückstellungen	–		60 000.00		–60 000.00
Total langfristiges Fremdkapital	398 000.00	11.0%	471 000.00	13.3%	–73 000.00
Langfristiges Fremdkapital					
	398 000.00	11.0%	471 000.00	13.3%	–73 000.00
Fremdkapital					
	3 360 258.77	92.8%	3 271 658.77	92.6%	88 600.00
Verbandskapital					
Verbandskapital	260 984.41		510 874.57		–249 890.16
Jahresergebnis	567.11		–249 890.16		250 457.27
Total Verbandskapital	261 551.52	7.2%	260 984.41	7.4%	567.11
Eigenkapital					
	261 551.52	7.2%	260 984.41	7.4%	567.11
Total Passiven					
	3 621 810.29	100%	3 532 643.18	100%	89 167.11

Jahresrechnung: Erfolgsrechnung 2024

BEZEICHNUNG	RECHNUNG 2024	BUDGET 2024	RECHNUNG 2023	ABWEICHUNG IST / BUDGET	%
Betrieblicher Ertrag					
Beiträge Mitglieder	5 676 122.00	5 538 000.00	5 530 046.00	138 122.00	2.5%
Beiträge öffentlicher Bereich	111 891.90	95 000.00	100 585.52	16 891.90	17.8%
Beiträge privatrechtlicher Bereich	2 538 539.61	2 704 000.00	2 412 827.50	-165 460.39	-6.1%
Beiträge COVID-19 Revitalisierung	1 204 373.00	1 139 100.00	615 025.00	65 273.00	5.7%
Erträge Supporter und Gönner	12 111.65	63 000.00	14 775.00	-50 888.35	-80.8%
Erträge aus Veranstaltungen	1 328 053.80	1 209 000.00	940 996.01	119 053.80	9.8%
Erträge aus Aus- und Weiterbildung	199 697.36	243 000.00	195 766.05	-43 302.64	-17.8%
Diverse betriebliche Erträge (inkl. Bussen)	468 389.66	444 000.00	608 414.29	24 389.66	5.5%
Total Betrieblicher Ertrag brutto	11 539 178.98	11 435 100.00	10 418 435.37	104 078.98	0.9%
Ertragsminderung	-4 000.00	-2 000.00	66 000.00	-2 000.00	100%
Total Betrieblicher Ertrag	11 535 178.98	11 433 100.00	10 484 435.37	102 078.98	0.9%
Direkter Spartenaufwand					
A-Nationalteams					
Aufwand A-Nationalteams	298 227.18	331 000.00	472 813.25	-32 772.82	
Total A-Nationalteams	298 227.18	331 000.00	472 813.25	-32 772.82	-9.9%
Nachwuchsleistungssport					
Aufwand U-Nationalteams	494 044.45	513 000.00	615 879.13	-18 955.55	
Aufwand Nachwuchsprojekte/Scouting	347 164.77	324 600.00	340 856.40	22 564.77	
Total Nachwuchsleistungssport	841 209.22	837 600.00	956 735.53	3 609.22	0.4%
Breiten- und Jugendsport					
Breiten- und Jugendsport	165 828.37	156 000.00	170 013.50	9 828.37	
Total Breiten- und Jugendsport	165 828.37	156 000.00	170 013.50	9 828.37	6.3%
Ausrüstung					
Aufwand Ausrüstung Auswahlteams	66 920.77	192 500.00	201 639.64	-125 579.23	
Total Ausrüstung	66 920.77	192 500.00	201 639.64	-125 579.23	-65.2%
Total Direkter Spartenaufwand	1 372 185.54	1 517 100.00	1 801 201.92	-144 914.46	-9.6%
Zwischenergebnis 1	10 162 993.44	9 916 000.00	8 683 233.45	246 993.44	2.5%

Jahresrechnung: Erfolgsrechnung 2024

BEZEICHNUNG	RECHNUNG 2024	BUDGET 2024	RECHNUNG 2023	ABWEICHUNG IST / BUDGET	%
Indirekter administrativer Aufwand					
Personalaufwand					
Löhne & Gehälter	2 786 592.36	3 059 700.00	2 828 957.70	-273 107.64	
Honorare & Entschädigungen Externe	1 655 261.80	1 451 900.00	1 542 023.55	203 361.80	
Sozialversicherungsaufwand	633 212.33	556 900.00	603 256.21	76 312.33	
übriger Personalaufwand	40 723.44	50 500.00	52 719.11	-9 776.56	
Total Personalaufwand	5 115 789.93	5 119 000.00	5 026 956.57	-3 210.07	-0.1%
Sachaufwand					
Reiseaufwand	921 955.91	943 000.00	948 207.99	-21 044.09	
Produktions- und Marketingaufwand	131 842.41	183 300.00	157 966.37	-51 457.59	
Waren- und Lehrmittelaufwand	40 187.54	115 000.00	108 661.33	-74 812.46	
Externe Dienstleistungen	96 474.58	74 000.00	79 103.22	22 474.58	
IT/Digitalisierung/Verbandslösung	1 087 950.83	1 147 000.00	540 021.40	-59 049.17	
Raumaufwand	224 843.94	209 000.00	210 683.14	15 843.94	
Verwaltungsaufwand	45 071.07	68 700.00	61 627.92	-23 628.93	
Sachversicherungen / Gebühren / MWST	243 480.26	140 800.00	169 628.42	102 680.26	
Revisions- und Beratungskosten	24 521.40	9 000.00	20 975.71	15 521.40	
Unterhaltskosten	28 182.43	23 500.00	3 154.33	4 682.43	
Leasing	2 683.28	8 200.00	8 145.19	-5 516.72	
Abschreibungen	82 300.00	77 500.00	-	4 800.00	
Total Sachaufwand	2 929 493.65	2 999 000.00	2 308 175.02	-69 506.35	-2.3%
Veranstaltungen					
Kosten Veranstaltungen	1 829 999.49	1 693 000.00	1 466 901.69	136 999.49	
Total Kosten Veranstaltungen	1 829 999.49	1 693 000.00	1 466 901.69	136 999.49	8.1%
Prämien / Fördermassnahmen					
Prämien/Fördermassnahmen	284 938.37	189 000.00	126 654.67	95 938.37	
Total Prämien / Fördermassnahmen	284 938.37	189 000.00	126 654.67	95 938.37	50.8%
Total Indirekter administrativer Aufwand	10 160 221.44	10 000 000.00	8 928 687.95	160 221.44	1.6%
Total Betrieblicher Aufwand	11 532 406.98	11 517 100.00	10 729 889.87	15 306.98	0.1%
Ergebnis aus Betrieblicher Tätigkeit	2 772.00	-84 000.00	-245 454.50	86 772.00	-103%

Jahresrechnung: Erfolgsrechnung 2024

BEZEICHNUNG	RECHNUNG 2024	BUDGET 2024	RECHNUNG 2023	ABWEICHUNG IST / BUDGET	%
Finanzergebnis					
Finanzertrag	–	–	–	–	
Finanzaufwand	2 272.29	3 500.00	4 264.16	–1 227.71	
Total Finanzergebnis	2 272.29	3 500.00	4 264.16	–1 227.71	–35.1%
Übriges Ergebnis					
Ausserordentlicher Ertrag	–	–	–	–	
Ausserordentlicher Aufwand	–	–	–	–	
Total Übriges Ergebnis	–	–	–	–	
Ergebnis vor Steuern	499.71	–87 500.00	–249 718.66	87 999.71	–101%
Steuern					
Kapital- und Gewinnsteuern	56.50	1 000.00	171.50	–943.50	–94.4%
Direkte Steuern periodenfremd	–123.90	–	–	–123.90	
Jahresergebnis	567.11	–88 500.00	–249 890.16	89 067.11	–101%

Bericht der Revisionsstelle 2024



Bringt Sie weiter

Wirtschaftsberatung
Wirtschaftsprüfung
Steuerberatung

Bericht der Revisionsstelle zur Eingeschränkten Revision an die Delegiertenversammlung von swiss unihockey, Ittigen

Als Revisionsstelle haben wir die Jahresrechnung (Bilanz, Erfolgsrechnung, Geldflussrechnung, Rechnung über die Veränderung des Kapitals und Anhang) von swiss unihockey für das am 31. Dezember 2024 abgeschlossene Geschäftsjahr geprüft. In Übereinstimmung mit Swiss GAAP FER 21 unterliegen die Angaben im Leistungsbericht keiner Prüfungspflicht der Revisionsstelle.

Für die Aufstellung der Jahresrechnung in Übereinstimmung mit Swiss GAAP FER 21, den gesetzlichen Vorschriften und den Statuten ist der Zentralvorstand verantwortlich, während unsere Aufgabe darin besteht, die Jahresrechnung zu prüfen. Wir bestätigen, dass wir die gesetzlichen Anforderungen hinsichtlich Zulassung und Unabhängigkeit erfüllen.

Unsere Revision erfolgte nach dem Schweizer Standard zur Eingeschränkten Revision. Danach ist diese Revision so zu planen und durchzuführen, dass wesentliche Fehlaussagen in der Jahresrechnung erkannt werden. Eine Eingeschränkte Revision umfasst hauptsächlich Befragungen und analytische Prüfungshandlungen sowie den Umständen angemessene Detailprüfungen der beim geprüften Verband vorhandenen Unterlagen. Dagegen sind Prüfungen der betrieblichen Abläufe und des internen Kontrollsystems sowie Befragungen und weitere Prüfungshandlungen zur Aufdeckung deliktischer Handlungen oder anderer Gesetzesverstösse nicht Bestandteil dieser Revision.

Bei unserer Revision sind wir nicht auf Sachverhalte gestossen, aus denen wir schliessen müssten, dass die Jahresrechnung kein den tatsächlichen Verhältnissen entsprechendes Bild der Vermögens-, Finanz- und Ertragslage in Übereinstimmung mit Swiss GAAP FER 21 vermittelt und nicht dem schweizerischen Gesetz und den Statuten entspricht.

Gümligen, 18. Juni 2025

T+R AG

Adrian Erismann
dipl. Wirtschaftsprüfer
Zugelassener Revisionsexperte

Thomas Fankhauser
dipl. Treuhandexperte
Zugelassener Revisionsexperte

Leitender Revisor

Beilagen

- Jahresrechnung (Bilanz, Erfolgsrechnung, Geldflussrechnung, Rechnung über die Veränderung des Kapitals und Anhang)

T+R AG
Sägeweg 11, 3073 Gümligen, Schweiz
Tel. +41 31 950 09 09

info@t-r.ch
www.t-r.ch

EXPERTSuisse zertifiziertes Unternehmen
Mitglied TREUHAND | SUISSE

Auch für die Unparteiischen ist der Superfinal das Highlight der Saison. Sepp Fässler und Benjamin Schläpfer durften zum zweiten Mal hintereinander das Finalspiel der Männer leiten.



Resultate ^{24/25}

A-Nationalteam Männer

2024				
06.09.	Winterthur	Schweiz – Finnland	4:1	Euro Floorball Tour
07.09.	Winterthur	Schweiz – Schweden	0:5	Euro Floorball Tour
08.09.	Winterthur	Schweiz – Tschechien	8:3	Euro Floorball Tour
18.10.	Turku (FIN)	Schweden – Schweiz	7:3	Euro Floorball Tour
19.10.	Rauma (FIN)	Finnland – Schweiz	9:2	Euro Floorball Tour
20.10.	Rauma (FIN)	Schweiz – Tschechien	5:3	Euro Floorball Tour
08.12.	Malmö (SWE)	Deutschland – Schweiz	2:8	WM-Vorrunde
09.12.	Malmö (SWE)	Tschechien – Schweiz	5:2	WM-Vorrunde
10.12.	Malmö (SWE)	Schweiz – Norwegen	4:4	WM-Vorrunde
13.12.	Malmö (SWE)	Lettland – Schweiz	4:3 n.V.	WM-Viertelfinal
14.12.	Malmö (SWE)	Norwegen – Schweiz	0:6	WM-Platzierungsspiel
15.12.	Malmö (SWE)	Slowakei – Schweiz	3:6	WM- Platzierungsspiel

A-Nationalteam Frauen

2024 & 2025				
08.11.	Karlsbad (CZE)	Schweden – Schweiz	10:1	Euro Floorball Tour
09.11	Karlsbad (CZE)	Schweiz – Finnland	3:10	Euro Floorball Tour
10.11.	Karlsbad (CZE)	Tschechien – Schweiz	4:3	Euro Floorball Tour
29.01.	Lignano Sabbiadoro (ITA)	Niederlande – Schweiz	0:19	WM-Qualifikation
30.01.	Lignano Sabbiadoro (ITA)	Dänemark – Schweiz	0:15	WM-Qualifikation
31.01.	Lignano Sabbiadoro (ITA)	Schweiz – Ungarn	22:0	WM-Qualifikation
01.02.	Lignano Sabbiadoro (ITA)	Schweiz – Slowakei	6:4	WM-Qualifikation

Winner Tableau ^{24/25}

Schweizer Meister*innen

Männer	Frauen
Grossfeld Zug United	Grossfeld Kloten-Dietlikon Jets
Kleinfeld UHCevi Gossau	Kleinfeld Skorpion Emmental Zollbrück

Mobilier Unihockey Cup

Männer	Frauen
Grossfeld HC Rychenberg Winterthur	Grossfeld Piranha Chur
Kleinfeld UHC Oeking	Kleinfeld Skorpion Emmental Zollbrück

Supercup

Männer	Frauen
SV Wiler-Ersigen	Kloten-Dietlikon Jets

Internationale Ergebnisse

Männer A	Frauen A
5. Platz WM in Malmö (SWE)	1. Platz WM-Qualifikation Gruppe EUR2 in Lignano Sabbiadoro (ITA)
3. Platz Euro Floorball Tour in Turku/Rauma (FIN)	4. Platz Euro Floorball Tour in Karlsbad (CZE)
2. Platz Euro Floorball Tour in Winterthur	

Männer U23	Frauen U23
3. Platz Nations Tournament in Nové Mesto (SVK)	3. Platz Länderspiele in Sursee

Männer U19	Frauen U19
3. Platz U19-WM in Zürich	2. Platz Länderspiele in Sursee
2. Platz Euro Floorball Tour in Turku/Rauma (FIN)	1. Platz Euro Floorball Tour in Turku/Rauma (FIN)
1. Platz Polish Cup in Polen	

Männer U17	Frauen U17
1 Sieg, 1 Niederlage und 1 Unentschieden am Turnier Floorball Future Stars in Eerikkilä gegen Gastgeber Finnland	Drei Niederlagen am Turnier Floorball Future Stars in Eerikkilä gegen Gastgeber Finnland

Männer 3vs3	Frauen 3vs3
1. Platz 3vs3-WM in Winterthur	1. Platz 3vs3-WM in Winterthur



Piranha Chur und der HC Rychenberg Winterthur auf dem Grossfeld sowie der UHC Oekingen und Skorpion Emmental Zollbrück auf dem Kleinfeld holten sich im Wankdorf den Cuptitel.



Awards & Ehrungen ^{24/25}

Am 28. Mai 2025 sind an der Lidl Prime League Award Night im Trafo Baden herausra-gende Einzelleistungen der Saison 2024/25 ausgezeichnet worden. Das sind die Gewinnerinnen und Gewinner:

L-UPL Men

MVP	Albin Sjögren	Zug United
Bester Torhüter	Nils Schälin	Zug United
Bester Newcomer	Andrin Christen	Zug United
Bester Trainer	Yannick Rubini	Unihockey Tigers Langnau
Bestes Schiedsrichter-Paar	Sepp Fässler / Benjamin Schläpfer	
Liga-Topscorer	Albin Sjögren	Zug United
MPP	Gianluca Persici	SV Wiler-Ersigen

L-UPL Women

MVP	Sofia Joelsson	Piranha Chur
Beste Torhüterin	Ladina Töndury	UHV Skorpion Emmental Zollbrück
Beste Newcomerin	Zoe Kläy	Red Ants Winterthur
Beste Trainerin	Elzbieta Piotrowska	Unihockey Berner Oberland
Bestes Schiedsrichter-Paar	Christian Crivelli / Davide Rampoldi	
Liga-Topscorerin	Nina Metzger	Kloten-Dietlikon Jets
MPP	Leonie Wieland	Kloten-Dietlikon Jets

Im Rahmen der Lidl Prime League Award Night sind zudem weitere Persönlichkeiten des Schweizer Unihockeys in die «Hall of Fame» aufgenommen worden: Philippe Renz, Thomas Erhard, Marco Moser, Marc Dysli, Christoph Hofbauer, Thomas Baumgartner, Thomas Kläsi und Emanuel Antener.

Ausserdem wurde erstmals die Auszeichnung für ehrenamtliche Tätigkeiten im Unihockey, die Goldene Schildkröte, vergeben. Daniel Kathriner erhielt den Award für seinen Einsatz in verschiedenen Rollen in der Vereinsorganisation, Trainingsgestaltung und Juniorenförderung.



Marco Moser, Marc Dysli, Emanuel Antener, Christoph Hofbauer, Yannick Rubini, Zoe Kläy, Davide Rampoldi, Daniel Bareiss, Leonie Wieland, Nina Metzger, Marco Eberhöfer, Daniel Kathriner, Gianluca Persici, Thomas Kläsi, Elzbieta Piotrowska, Ladina Töndury, Benjamin Schläpfer, Thomas Erhard, Andrin Christen, Sepp Fässler, Albin Sjögren, Nils Schälin, Philippe Renz, Thomas Baumgartner (v.l.n.r.)

swiss uni hockey dankt seinen Sponsoren

Platin Partnerin

die **Mobiliar**

Gold Partnerin

CONCORDIA

Gold Partner



Gold Partner



Gold Partner

